



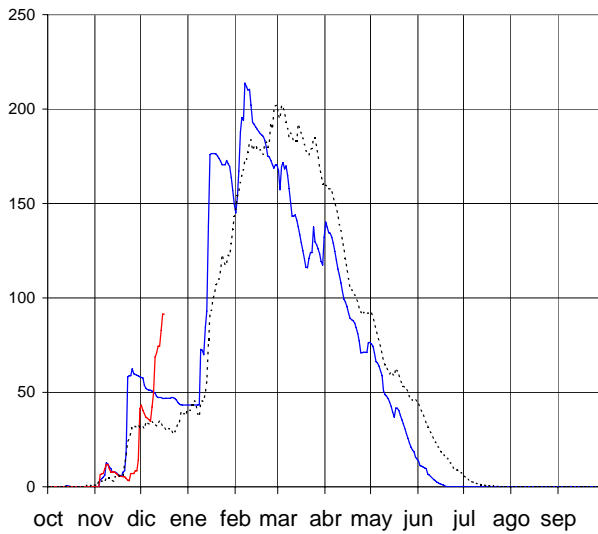
\* Calculado con el modelo: ASTER

### EVOLUCIÓN POR SUBCUENCAS

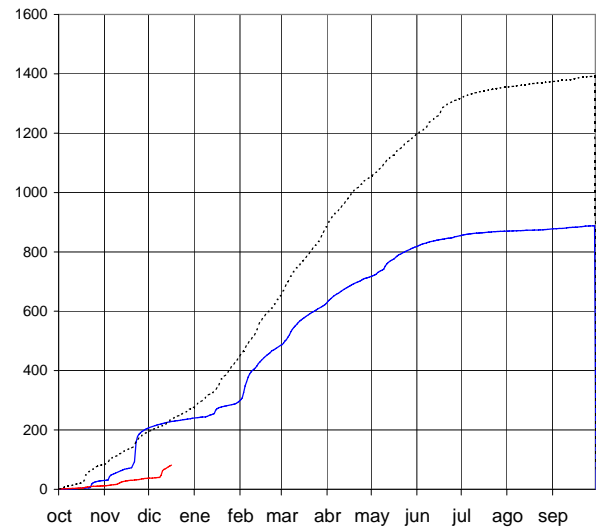
17 de diciembre de 2017

#### Aragón hasta el Embalse de Yesa

**RESERVA DE NIEVE** (hm<sup>3</sup> de agua equivalente) **91 hm<sup>3</sup>**

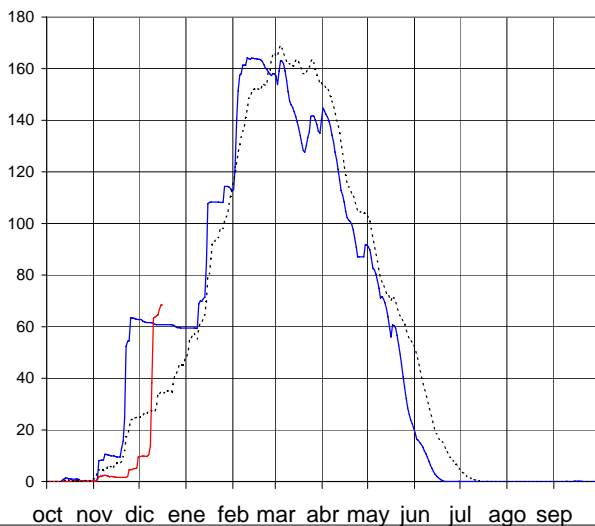


**APORTACIONES TOTALES** (hm<sup>3</sup> acumulados desde el 1 de octubre) **81 hm<sup>3</sup>**

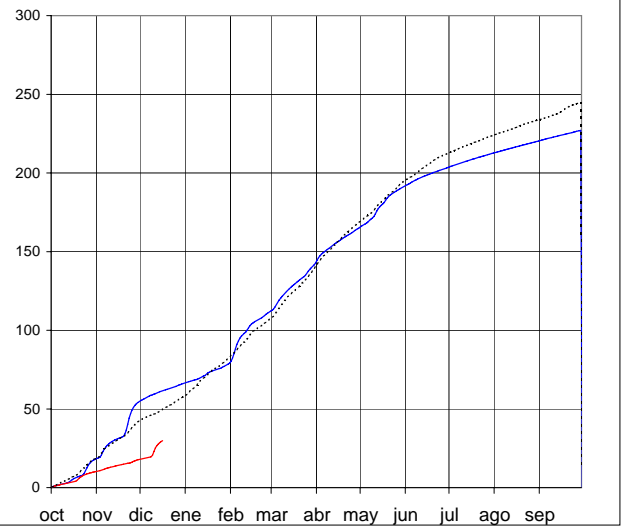


#### Gállego hasta Sabiñánigo

**RESERVA DE NIEVE** (hm<sup>3</sup> de agua equivalente) **68 hm<sup>3</sup>**



**APORTACIONES TOTALES** (hm<sup>3</sup> acumulados desde el 1 de octubre) **30 hm<sup>3</sup>**



AÑO 2017-2018 (red line) AÑO 2016-2017 (blue line) PROMEDIO 5 Últimos años (dotted line)