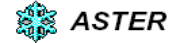




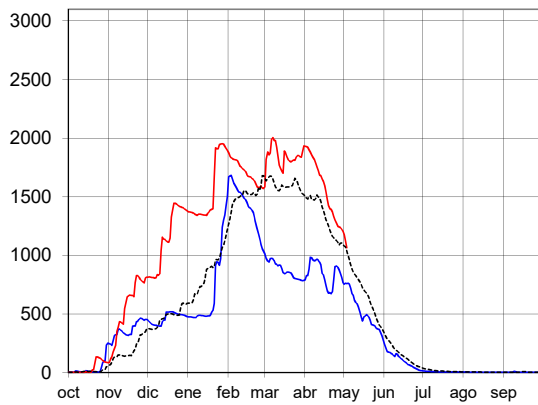
*Calculado con el modelo:



EVOLUCIÓN DE LA RESERVA DE NIEVE Y DE LAS APORTACIONES EN LAS SUBCUENCAS NIVALES DE LAS VERTIENTES CANTÁBRICA Y PIRENAICA DE LAS CUENCAS DEL EBRO Y GARONA

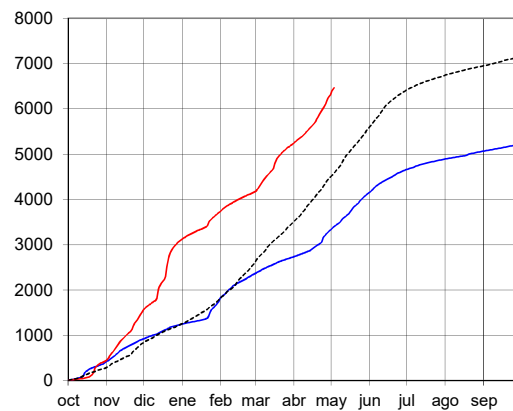
3 de mayo de 2020

RESERVA DE NIEVE*
(hm³ de agua equivalente)



APORTACIONES TOTALES¹

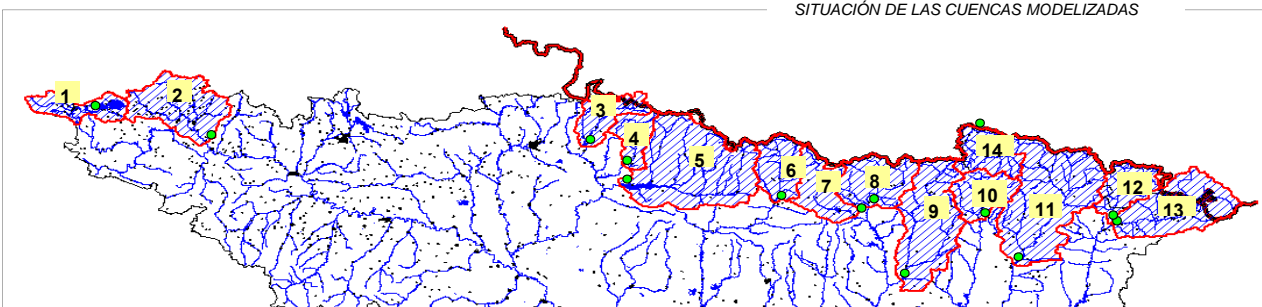
(hm³ acumulados desde el 1 de octubre)



AÑO 2019-2020 (red line) AÑO 2018-2019 (blue line) PROMEDIO 5 últimos años (dashed line)

Orden	Cuenca	Reserva de nieve			Aportaciones ¹		
		Hoy	Hace un año	promedio 5 años	Hoy	Hace un año	promedio 5 años
1	Cuenca hasta el Embalse del Ebro	0	1	5	278	186	268
2	Cuenca del Nela	0	0	0	417	358	488
3	Iratí hasta Itoiz	0	0	0	429	294	433
4	Salazar hasta Aspurz	0	0	0	216	113	195
5	Aragón hasta el Embalse de Yesa	46	40	95	1260	441	796
6	Gállego hasta Sabiñánigo	150	115	138	482	168	283
7	Ara hasta Boltaña	70	46	60	400	168	232
8	Cinca hasta Escalona	119	63	105	669	353	443
9	Ésera hasta Barasona	143	88	127	810	267	334
10	Noguera Ribagorzana hasta Pont de Suert	133	95	109	311	187	221
11	Noguera Pallaresa hasta Embalse de Talam	165	87	156	752	399	482
12	Valira hasta Seo D'Urgel	82	86	65	205	97	120
13	Segre hasta Seo D'Urgel	72	62	32	414	289	234
14	Garona hasta frontera Francia	84	77	146	333	214	242
Total:		1064	761	1039	6977	3534	4771

SITUACIÓN DE LAS CUENCAS MODELIZADAS



1 Aportaciones totales acumuladas registradas en los puntos de cierre ● en cada subcuenca desde el principio del año hidrológico (1 de octubre) medidas en hm³



* Calculado con el modelo:  **ASTER**

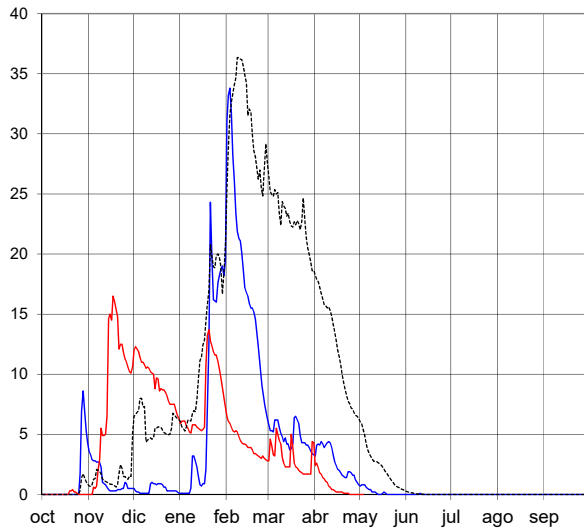
EVOLUCIÓN POR SUBCUENCAS

3 de mayo de 2020

Cuenca hasta el Embalse del Ebro

RESERVA DE NIEVE (hm³ de agua equivalente)

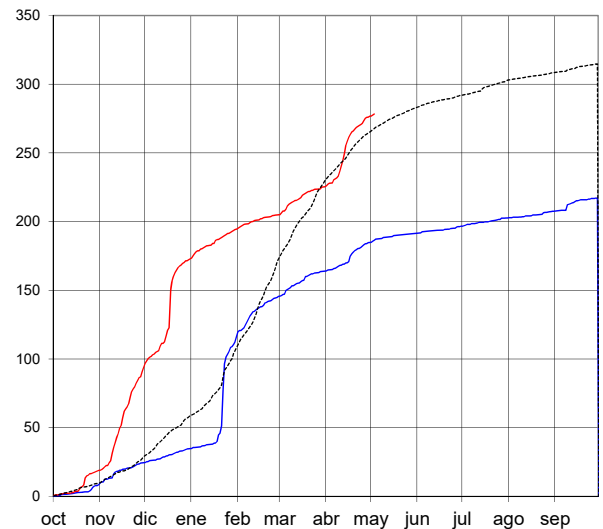
0 hm³



APORTACIONES TOTALES

(hm³ acumulados desde el 1 de octubre)

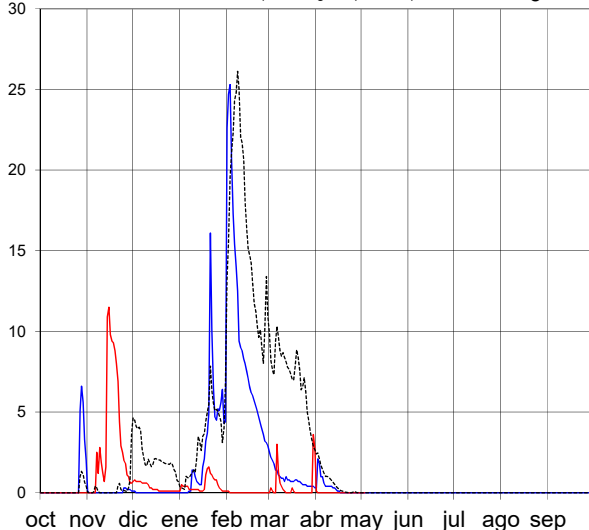
278 hm³



Cuenca del Nela

RESERVA DE NIEVE (hm³ de agua equivalente)

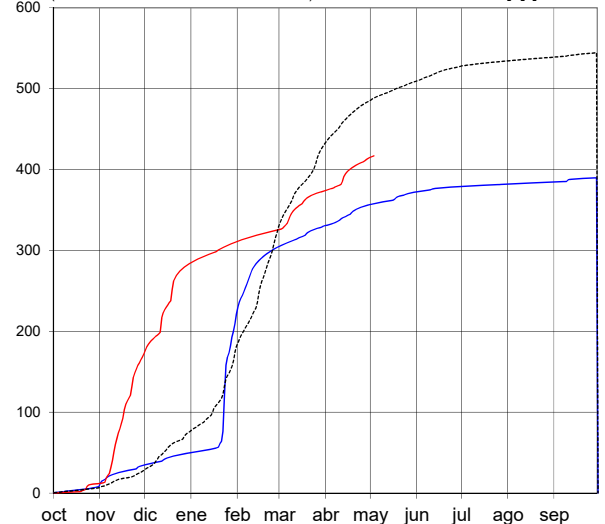
0 hm³



APORTACIONES TOTALES

(hm³ acumulados desde el 1 de octubre)

417 hm³



AÑO 2019-2020 — AÑO 2018-2019 — PROMEDIO 5 Últimos años - - - - -



* Calculado con el modelo:



ASTER

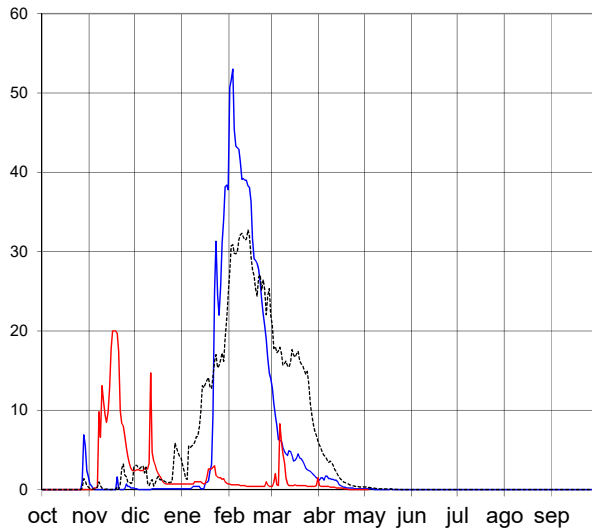
EVOLUCIÓN POR SUBCUENCAS

3 de mayo de 2020

Irati hasta Itoiz

RESERVA DE NIEVE (hm³ de agua equivalente)

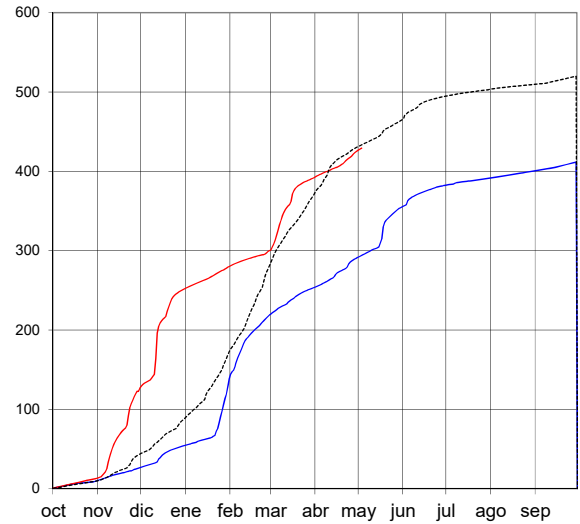
0 hm³



APORTACIONES TOTALES

(hm³ acumulados desde el 1 de octubre)

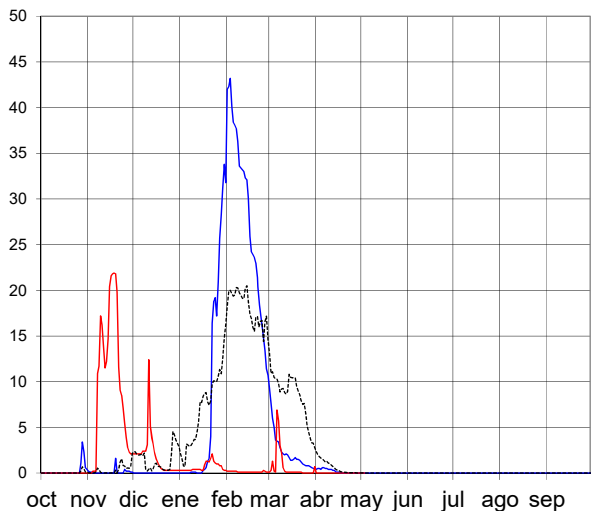
429 hm³



Salazar hasta Aspurz

RESERVA DE NIEVE (hm³ de agua equivalente)

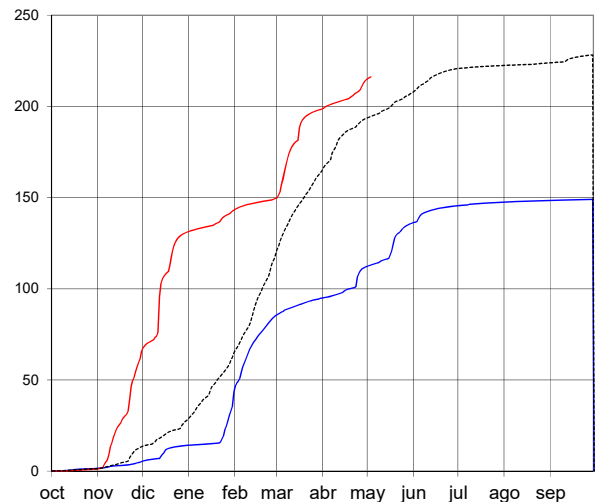
0 hm³



APORTACIONES TOTALES

(hm³ acumulados desde el 1 de octubre)

216 hm³



AÑO 2019-2020



AÑO 2018-2019



PROMEDIO 5 Últimos años





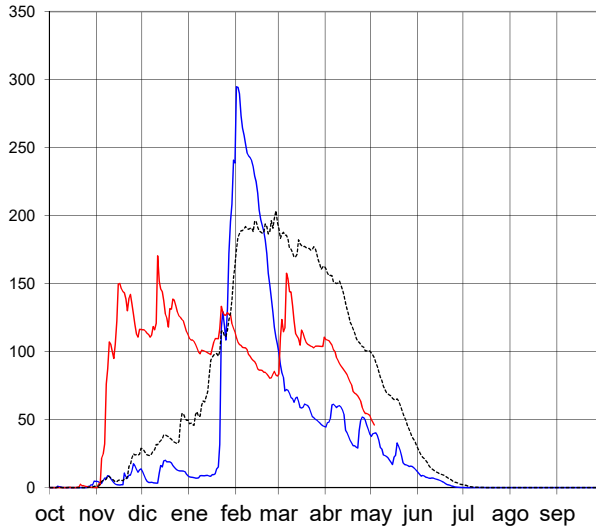
* Calculado con el modelo: ASTER

EVOLUCIÓN POR SUBCUENCAS

3 de mayo de 2020

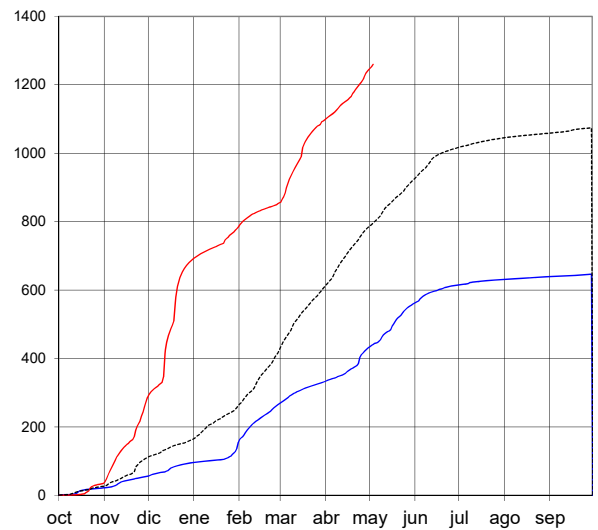
Aragón hasta el Embalse de Yesa

RESERVA DE NIEVE (hm³ de agua equivalente) **46 hm³**



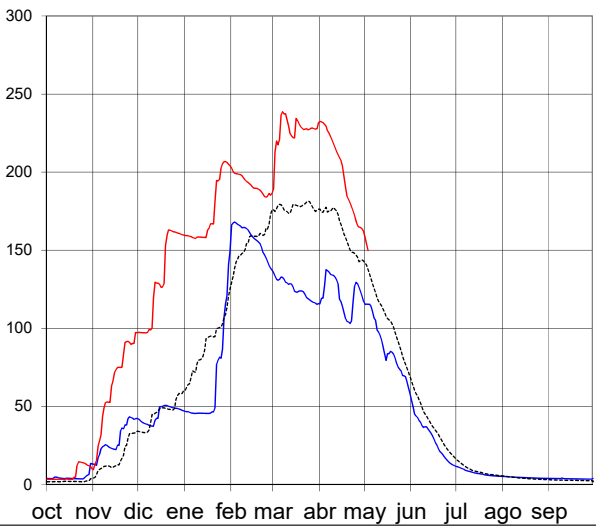
APORTACIONES TOTALES

(hm³ acumulados desde el 1 de octubre) **1260 hm³**



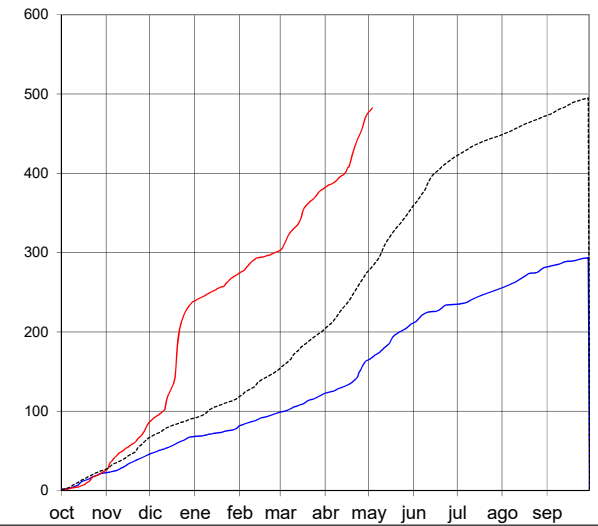
Gállego hasta Sabiánigo

RESERVA DE NIEVE (hm³ de agua equivalente) **150 hm³**



APORTACIONES TOTALES

(hm³ acumulados desde el 1 de octubre) **482 hm³**



AÑO 2019-2020 — AÑO 2018-2019 — PROMEDIO 5 Últimos años



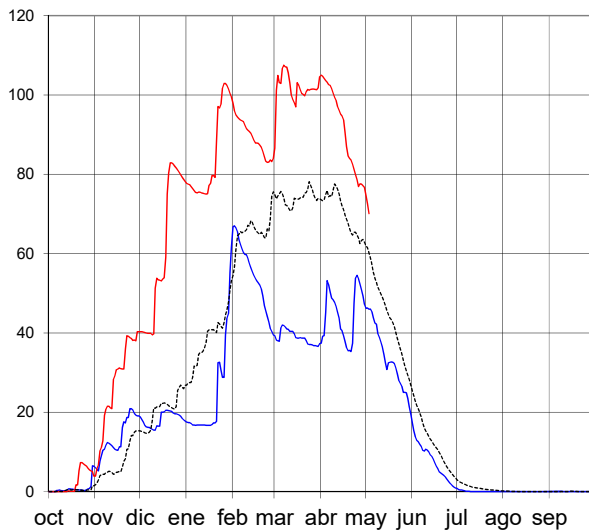
* Calculado con el modelo:  **ASTER**

EVOLUCIÓN POR SUBCUENCAS

3 de mayo de 2020

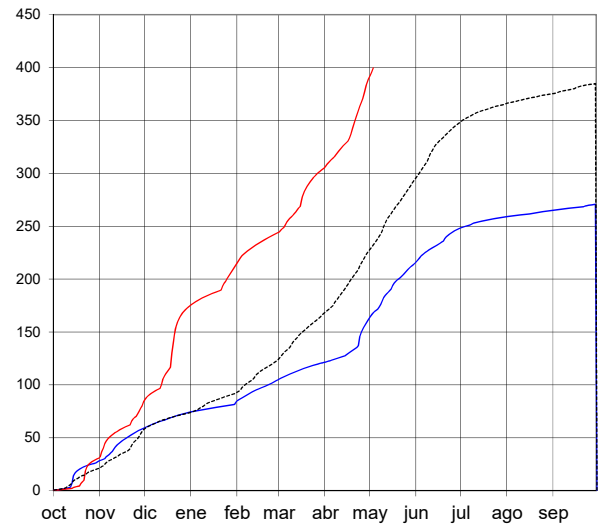
Ara hasta Boltaña

RESERVA DE NIEVE (hm³ de agua equivalente) **70 hm³**



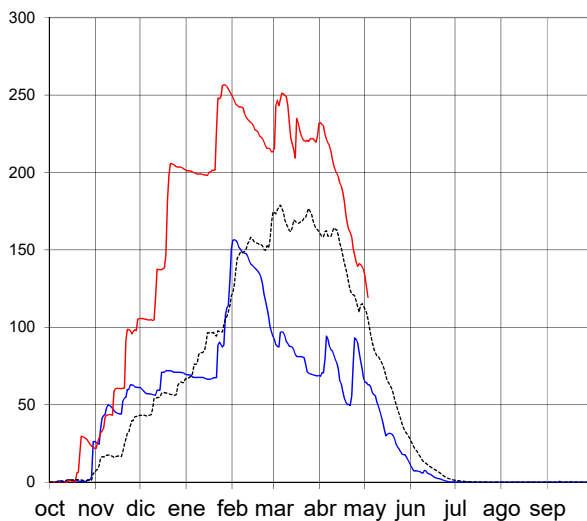
APORTACIONES TOTALES

(hm³ acumulados desde el 1 de octubre) **400 hm³**



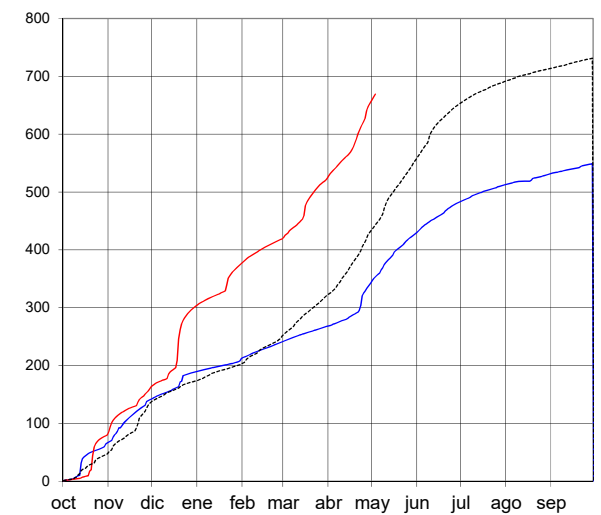
Cinca hasta Escalona

RESERVA DE NIEVE (hm³ de agua equivalente) **119 hm³**



APORTACIONES TOTALES

(hm³ acumulados desde el 1 de octubre) **669 hm³**



AÑO 2019-2020 — AÑO 2018-2019 — PROMEDIO 5 Últimos años —



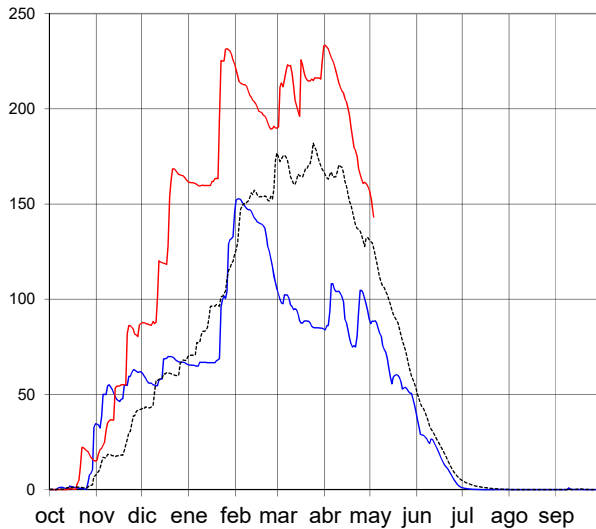
* Calculado con el modelo:  **ASTER**

EVOLUCIÓN POR SUBCUENCAS

3 de mayo de 2020

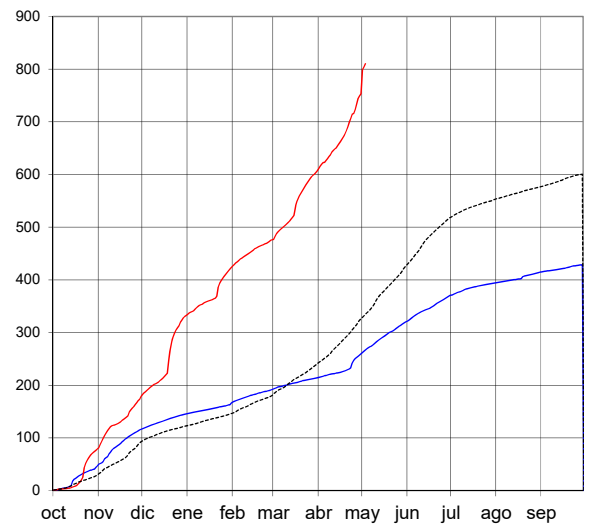
Ésera hasta Barasona

RESERVA DE NIEVE (hm³ de agua equivalente) **143 hm³**



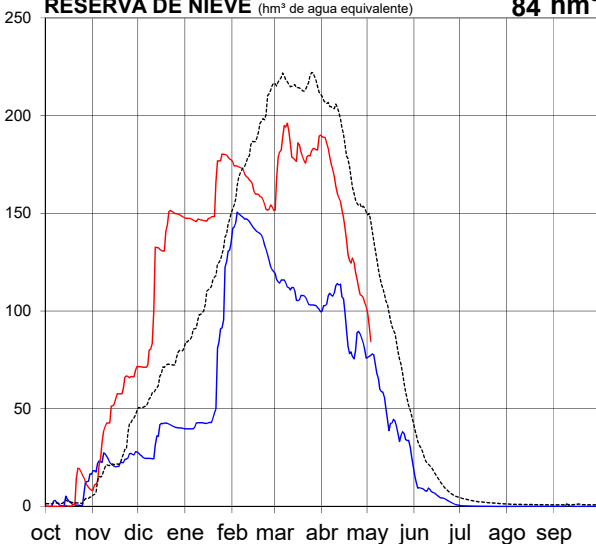
APORTACIONES TOTALES

(hm³ acumulados desde el 1 de octubre) **810 hm³**



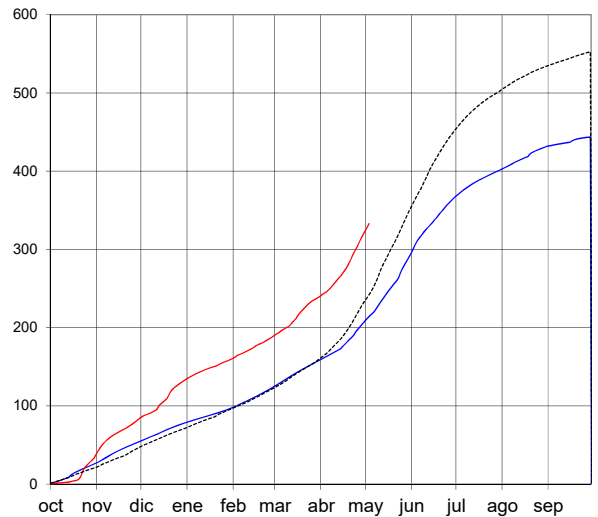
Garona hasta frontera Francia

RESERVA DE NIEVE (hm³ de agua equivalente) **84 hm³**



APORTACIONES TOTALES

(hm³ acumulados desde el 1 de octubre) **333 hm³**



AÑO 2019-2020



AÑO 2018-2019



PROMEDIO 5 Últimos años





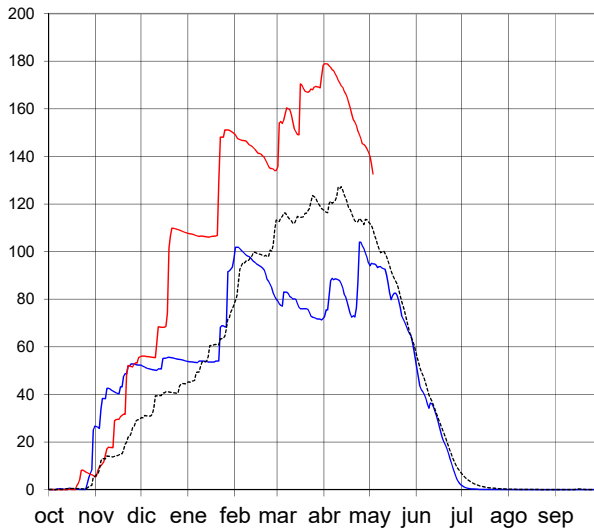
* Calculado con el modelo:  **ASTER**

EVOLUCIÓN POR SUBCUENCAS

3 de mayo de 2020

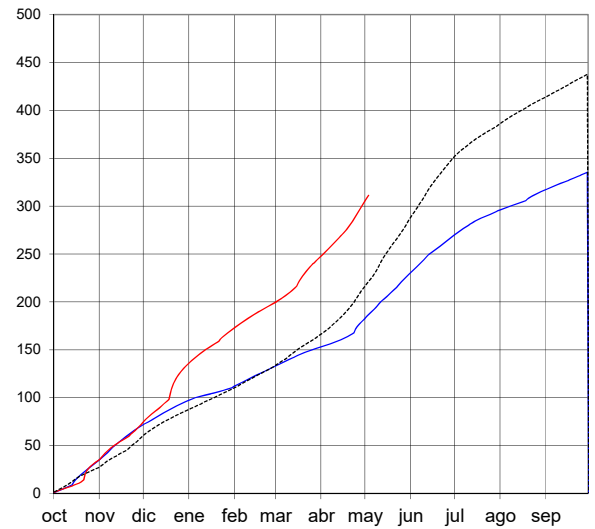
Noguera Ribagorzana hasta Pont de Suert

RESERVA DE NIEVE (hm³ de agua equivalente) **133 hm³**



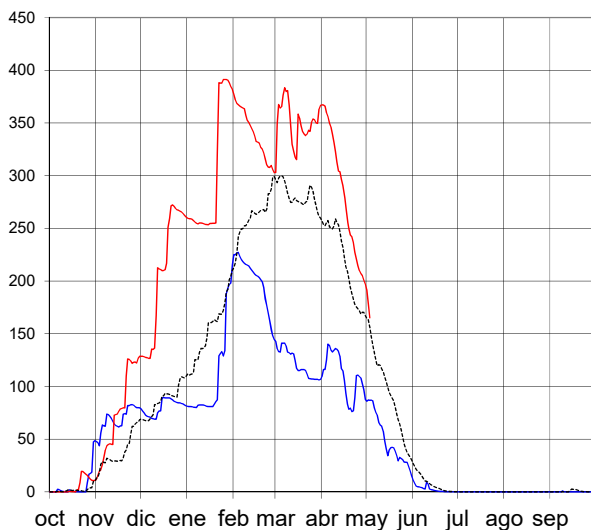
APORTACIONES TOTALES

(hm³ acumulados desde el 1 de octubre) **311 hm³**



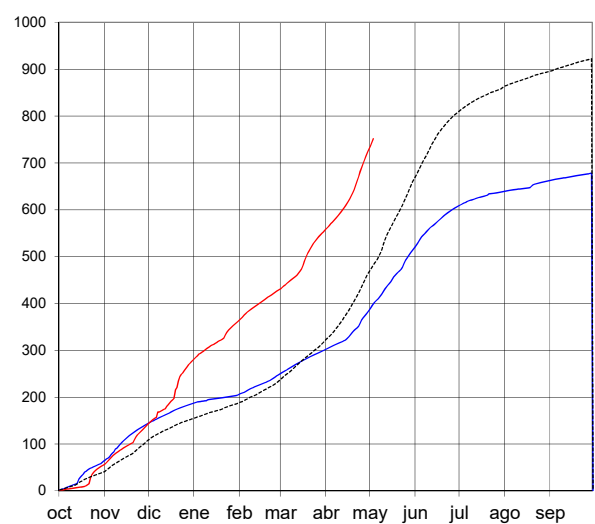
Noguera Pallaresa hasta Embalse de Talarn

RESERVA DE NIEVE (hm³ de agua equivalente) **165 hm³**



APORTACIONES TOTALES

(hm³ acumulados desde el 1 de octubre) **752 hm³**



AÑO 2019-2020 — AÑO 2018-2019 — PROMEDIO 5 últimos años - - - - -



* Calculado con el modelo:  **ASTER**

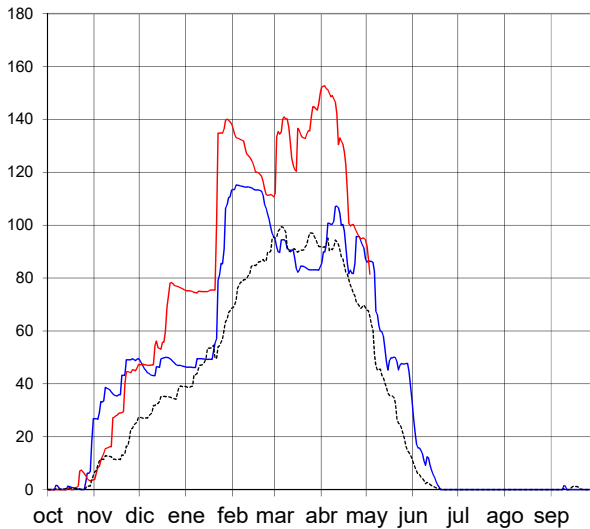
EVOLUCIÓN POR SUBCUENCAS

3 de mayo de 2020

Valira hasta Seo D'Urgel

RESERVA DE NIEVE (hm³ de agua equivalente)

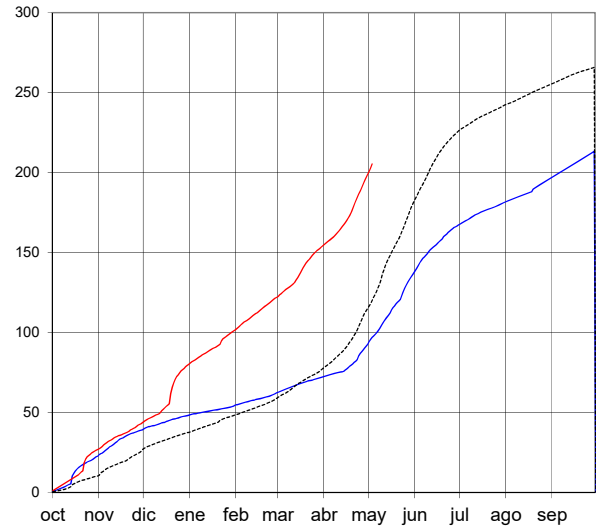
82 hm³



APORTACIONES TOTALES

(hm³ acumulados desde el 1 de octubre)

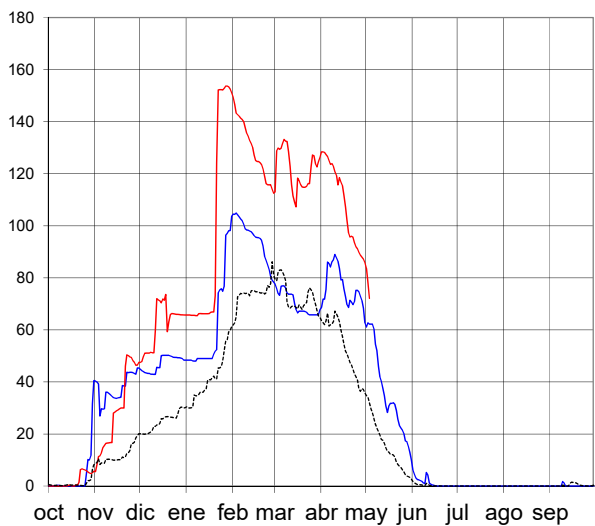
205 hm³



Segre hasta Seo D'Urgel

RESERVA DE NIEVE (hm³ de agua equivalente)

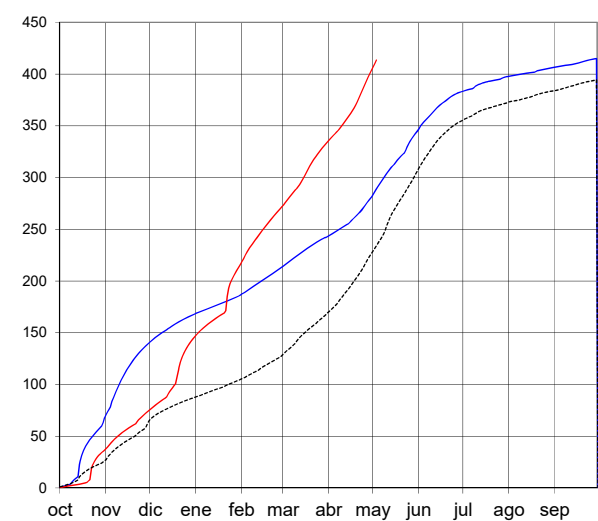
72 hm³



APORTACIONES TOTALES

(hm³ acumulados desde el 1 de octubre)

414 hm³



AÑO 2019-2020



AÑO 2018-2019



PROMEDIO 5 Últimos años

