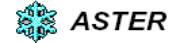




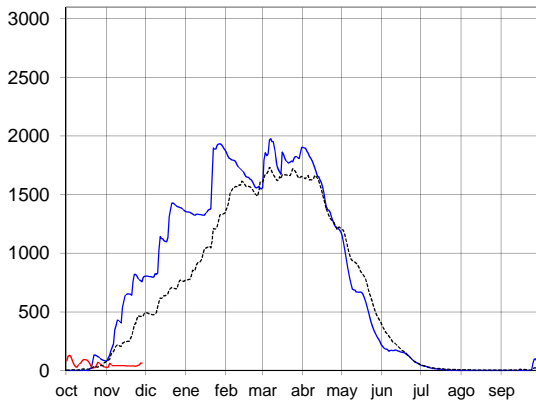
*Calculado con el modelo:



EVOLUCIÓN DE LA RESERVA DE NIEVE Y DE LAS APORTACIONES EN LAS SUBCUENCAS NIVALES DE LAS VERTIENTES CANTÁBRICA Y PIRENAICA DE LAS CUENCAS DEL EBRO Y GARONA

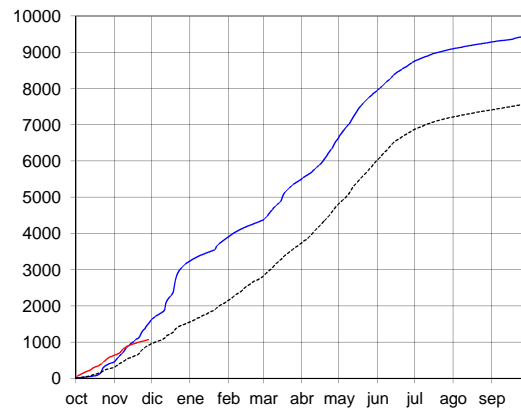
29 de noviembre de 2020

RESERVA DE NIEVE*
(hm³ de agua equivalente)



APORTACIONES TOTALES¹

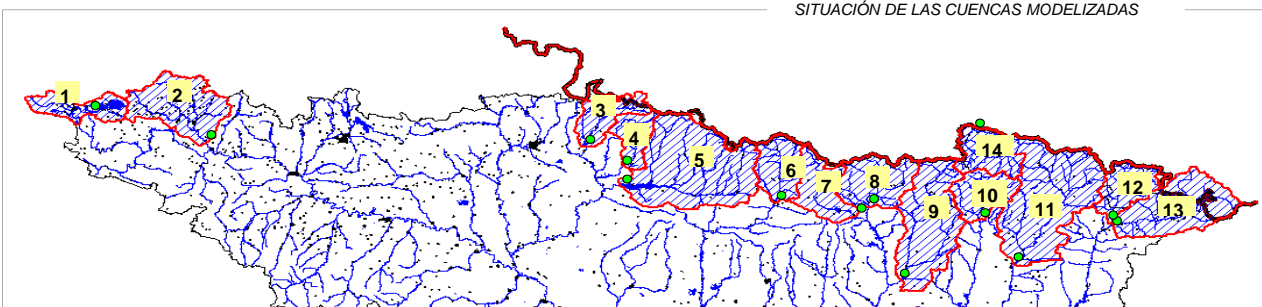
(hm³ acumulados desde el 1 de octubre)



AÑO 2020-2021 (red line) AÑO 2019-2020 (blue line) PROMEDIO 5 últimos años (dashed line)

Orden	Cuenca	Reserva de nieve			Aportaciones ¹		
		Hoy	Hace un año	promedio 5 años	Hoy	Hace un año	promedio 5 años
1	Cuenca hasta el Embalse del Ebro	0	10	4	39	87	38
2	Cuenca del Nela	0	1	1	63	165	56
3	Irati hasta Itoiz	0	3	1	63	123	58
4	Salazar hasta Aspurz	0	2	1	20	60	22
5	Aragón hasta el Embalse de Yesa	0	111	47	138	258	126
6	Gállego hasta Sabiñánigo	4	80	40	49	68	31
7	Ara hasta Boltaña	4	38	22	67	78	53
8	Cinca hasta Escalona	9	98	52	122	156	131
9	Ésera hasta Barasona	8	80	49	141	171	153
10	Noguera Ribagorzana hasta Pont de Suert	5	53	36	65	70	59
11	Noguera Pallaresa hasta Embalse de Talam	11	122	86	155	135	106
12	Valira hasta Seo D'Urgel	5	45	33	58	43	28
13	Segre hasta Seo D'Urgel	13	46	26	83	73	64
14	Garona hasta frontera Francia	3	66	63	61	81	55
Total:		64	756	459	1125	1567	979

SITUACIÓN DE LAS CUENCAS MODELIZADAS



1 Aportaciones totales acumuladas registradas en los puntos de cierre ● en cada subcuenca desde el principio del año hidrológico (1 de octubre) medidas en hm³



* Calculado con el modelo:  **ASTER**

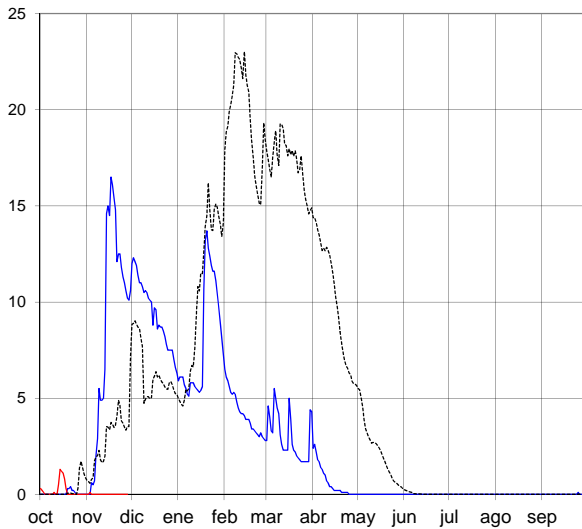
EVOLUCIÓN POR SUBCUENCAS

29 de noviembre de 2020

Cuenca hasta el Embalse del Ebro

RESERVA DE NIEVE (hm³ de agua equivalente)

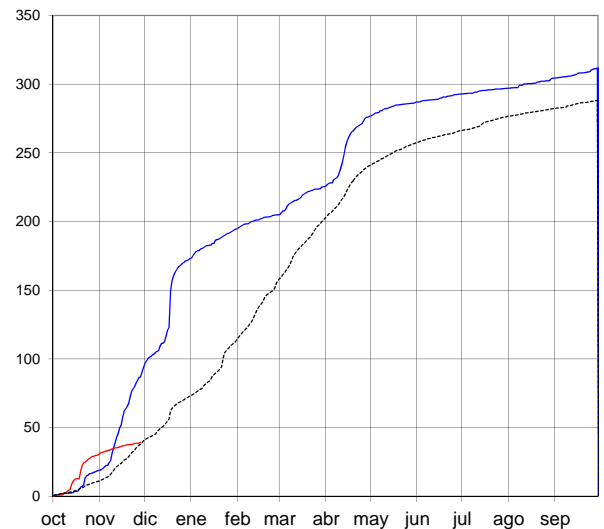
0 hm³



APORTACIONES TOTALES

(hm³ acumulados desde el 1 de octubre)

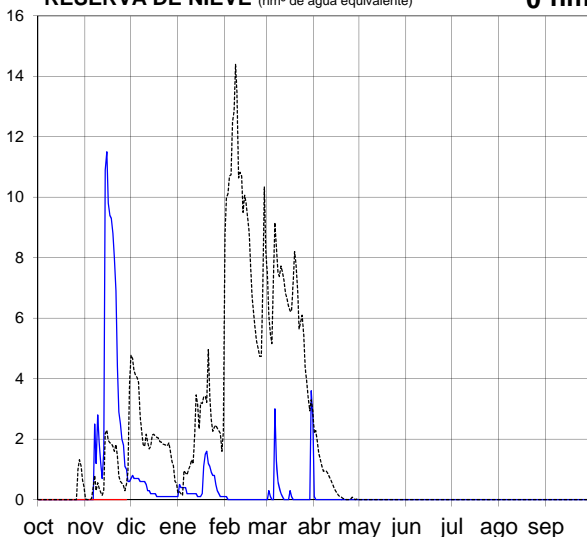
39 hm³



Cuenca del Nela

RESERVA DE NIEVE (hm³ de agua equivalente)

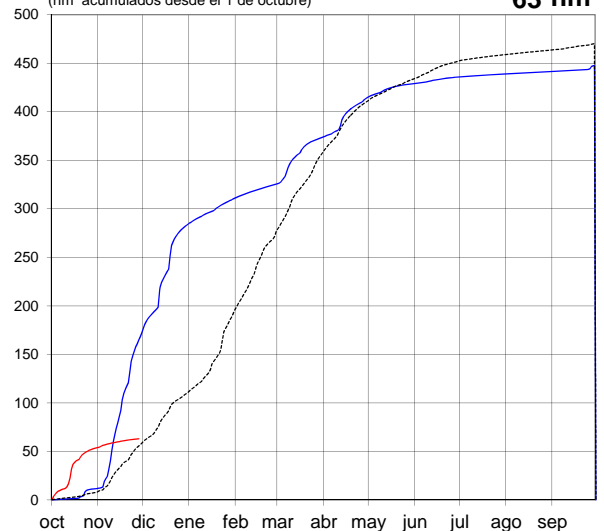
0 hm³



APORTACIONES TOTALES

(hm³ acumulados desde el 1 de octubre)

63 hm³



AÑO 2020-2021  AÑO 2019-2020  PROMEDIO 5 Últimos años 



* Calculado con el modelo:



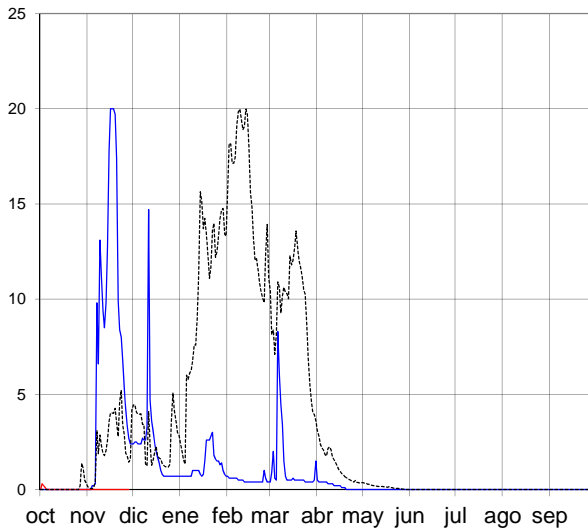
EVOLUCIÓN POR SUBCUENCAS

29 de noviembre de 2020

Irati hasta Itoiz

RESERVA DE NIEVE (hm³ de agua equivalente)

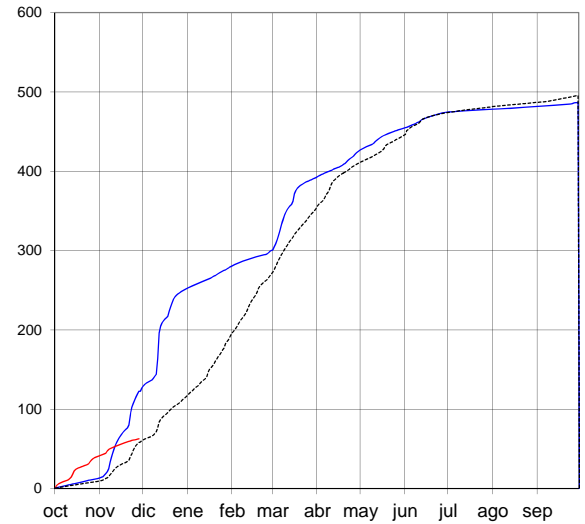
0 hm³



APORTACIONES TOTALES

(hm³ acumulados desde el 1 de octubre)

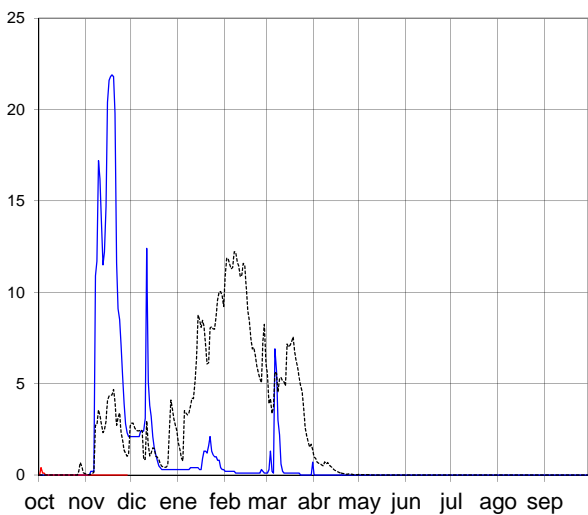
63 hm³



Salazar hasta Aspurz

RESERVA DE NIEVE (hm³ de agua equivalente)

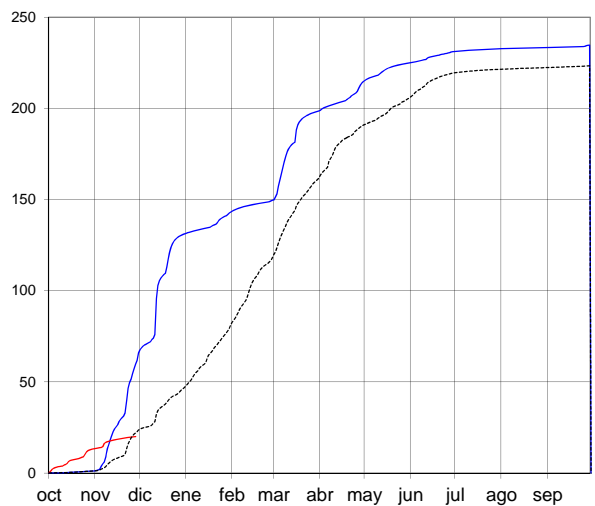
0 hm³



APORTACIONES TOTALES

(hm³ acumulados desde el 1 de octubre)

20 hm³



AÑO 2020-2021

AÑO 2019-2020

PROMEDIO 5 Últimos años



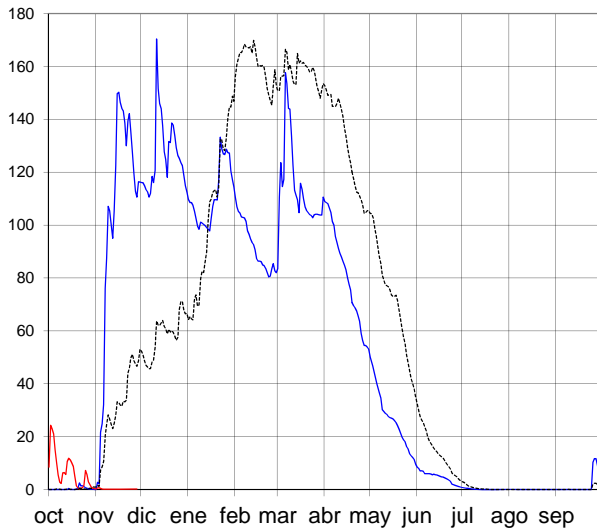
* Calculado con el modelo:  **ASTER**

EVOLUCIÓN POR SUBCUENCAS

29 de noviembre de 2020

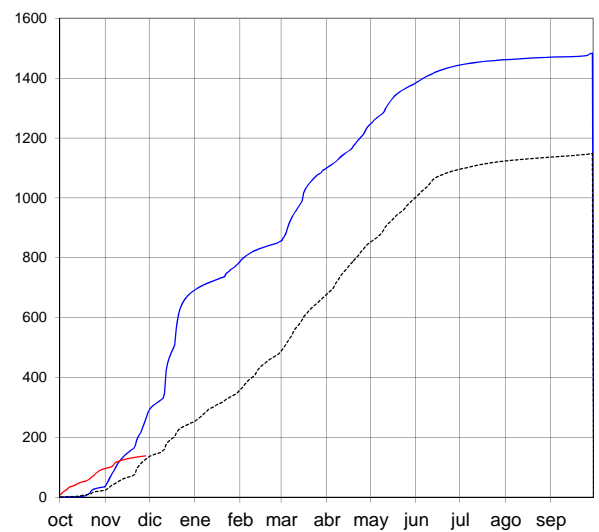
Aragón hasta el Embalse de Yesa

RESERVA DE NIEVE (hm³ de agua equivalente) **0 hm³**



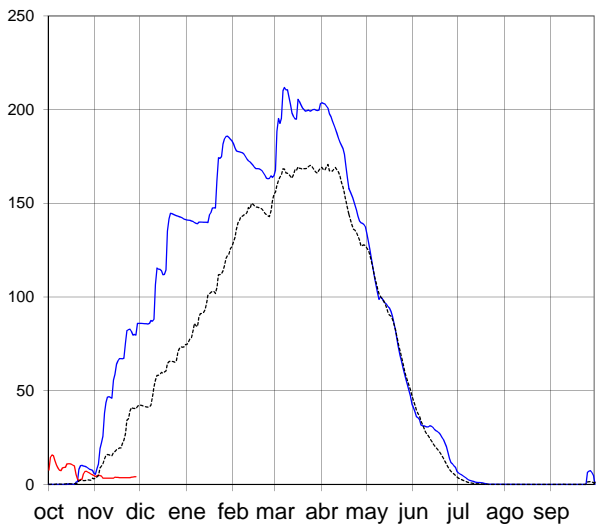
APORTACIONES TOTALES

(hm³ acumulados desde el 1 de octubre) **138 hm³**



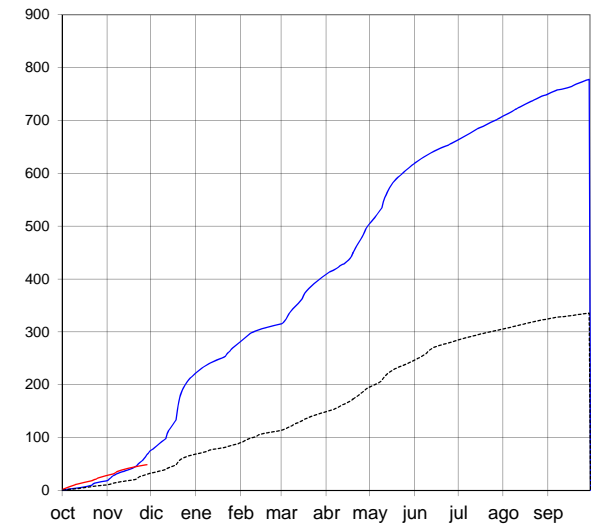
Gállego hasta Sabiñánigo

RESERVA DE NIEVE (hm³ de agua equivalente) **4 hm³**



APORTACIONES TOTALES

(hm³ acumulados desde el 1 de octubre) **49 hm³**



AÑO 2020-2021



AÑO 2019-2020



PROMEDIO 5 Últimos años





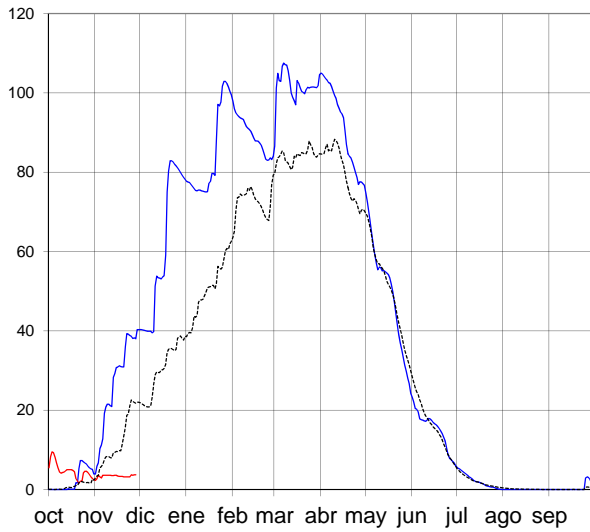
* Calculado con el modelo:  **ASTER**

EVOLUCIÓN POR SUBCUENCAS

29 de noviembre de 2020

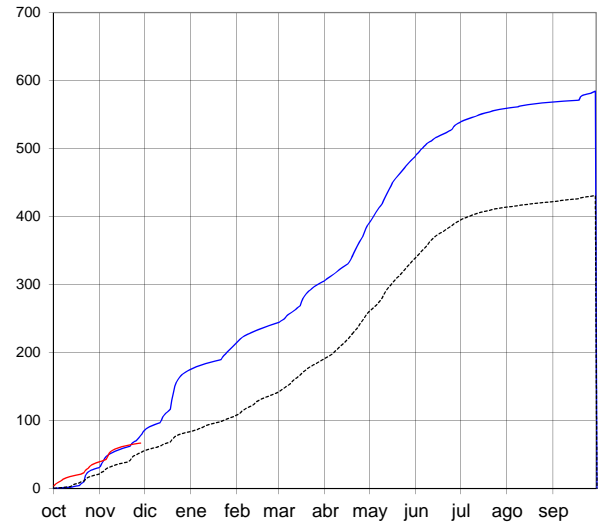
Ara hasta Boltaña

RESERVA DE NIEVE (hm³ de agua equivalente) **4 hm³**



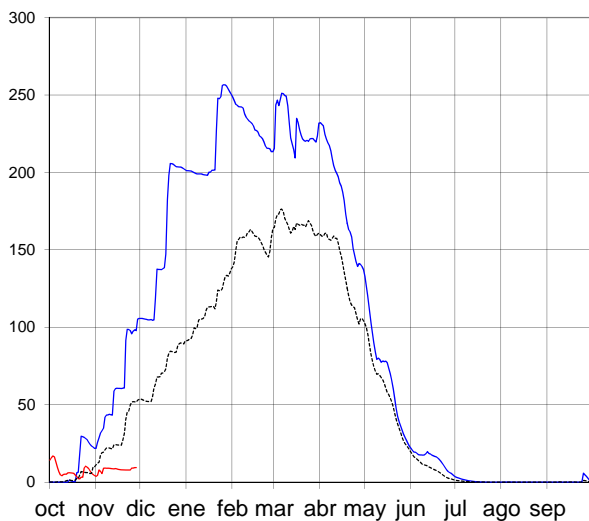
APORTACIONES TOTALES

(hm³ acumulados desde el 1 de octubre) **67 hm³**



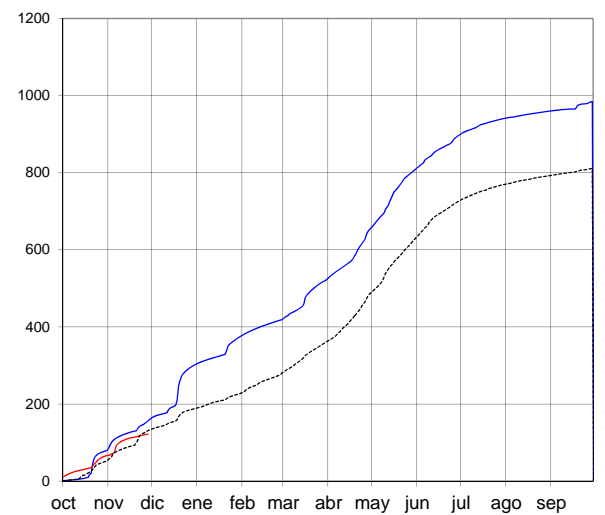
Cinca hasta Escalona




RESERVA DE NIEVE (hm³ de agua equivalente) **9 hm³**



APORTACIONES TOTALES

(hm³ acumulados desde el 1 de octubre) **122 hm³**



AÑO 2020-2021  AÑO 2019-2020  PROMEDIO 5 Últimos años 



* Calculado con el modelo:  **ASTER**

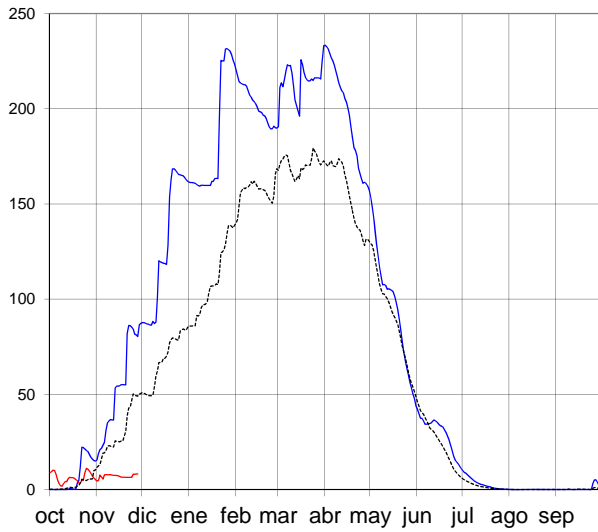
EVOLUCIÓN POR SUBCUENCAS

29 de noviembre de 2020

Ésera hasta Barasona

RESERVA DE NIEVE (hm³ de agua equivalente)

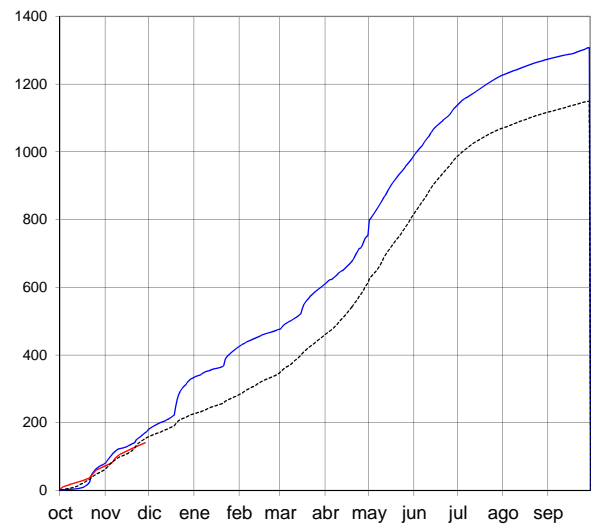
8 hm³



APORTACIONES TOTALES

(hm³ acumulados desde el 1 de octubre)

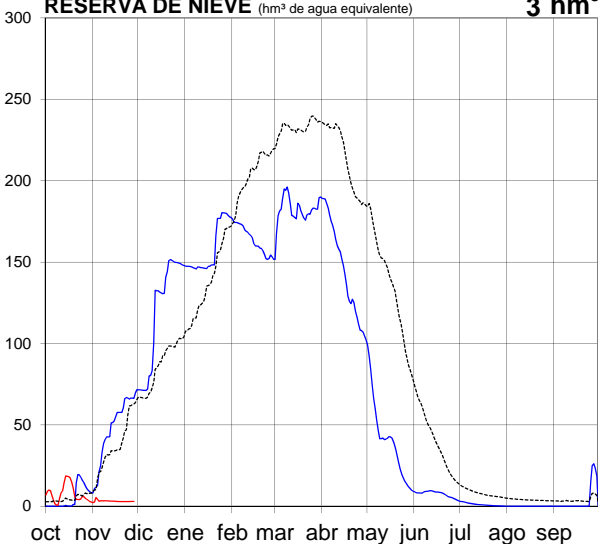
141 hm³



Garona hasta frontera Francia

RESERVA DE NIEVE (hm³ de agua equivalente)

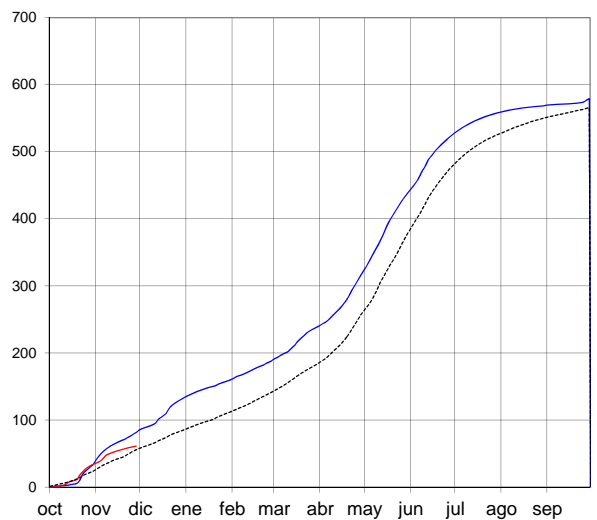
3 hm³



APORTACIONES TOTALES

(hm³ acumulados desde el 1 de octubre)

61 hm³



AÑO 2020-2021



AÑO 2019-2020



PROMEDIO 5 Últimos años





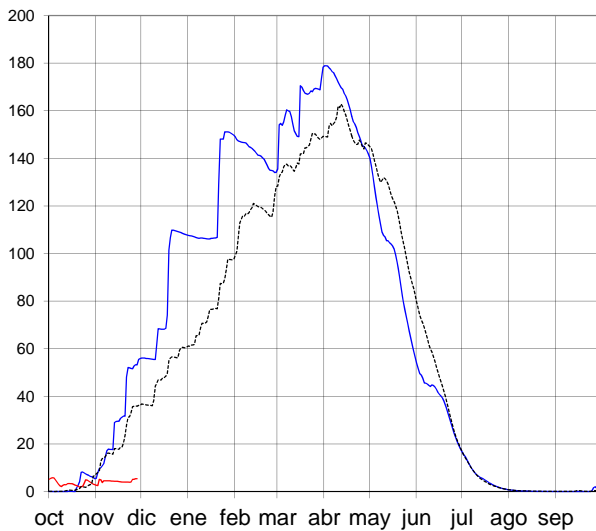
* Calculado con el modelo:  **ASTER**

EVOLUCIÓN POR SUBCUENCAS

29 de noviembre de 2020

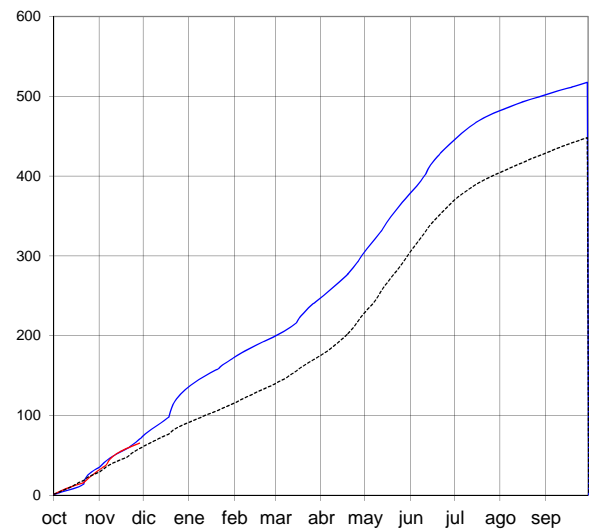
Noguera Ribagorzana hasta Pont de Suert

RESERVA DE NIEVE (hm³ de agua equivalente) **5 hm³**



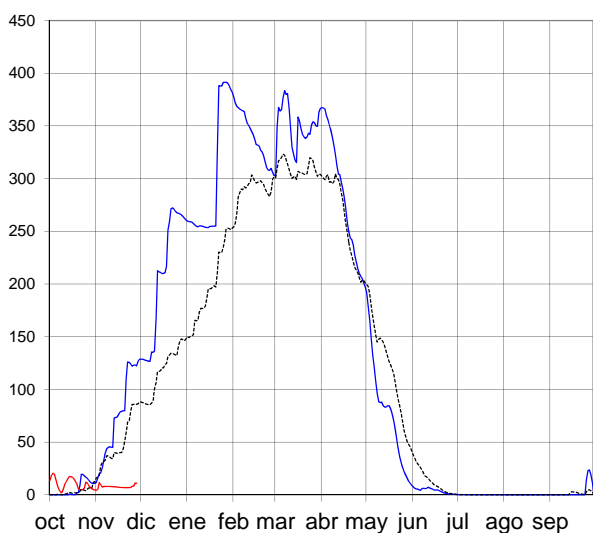
APORTACIONES TOTALES

(hm³ acumulados desde el 1 de octubre) **65 hm³**



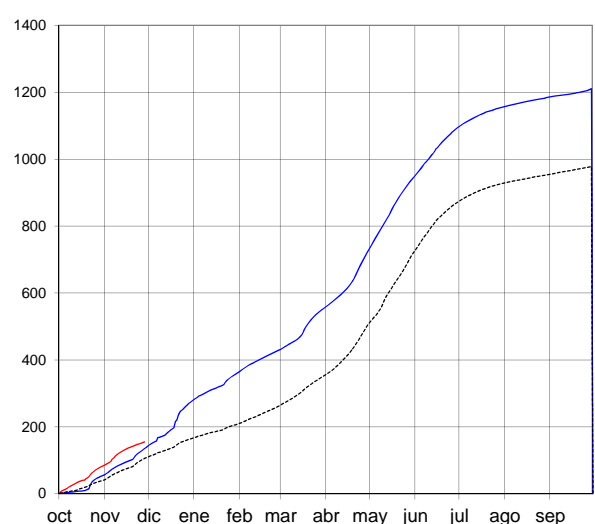
Noguera Pallaresa hasta Embalse de Talarn

RESERVA DE NIEVE (hm³ de agua equivalente) **11 hm³**



APORTACIONES TOTALES

(hm³ acumulados desde el 1 de octubre) **155 hm³**



AÑO 2020-2021  AÑO 2019-2020  PROMEDIO 5 Últimos años 



* Calculado con el modelo:  **ASTER**

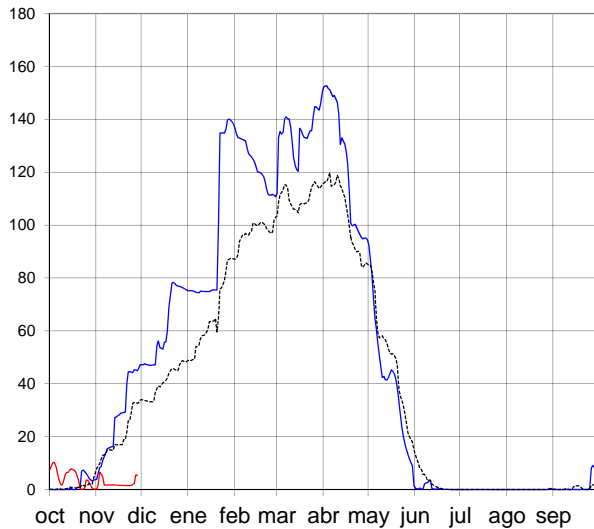
EVOLUCIÓN POR SUBCUENCAS

29 de noviembre de 2020

Valira hasta Seo D'Urgel

RESERVA DE NIEVE (hm³ de agua equivalente)

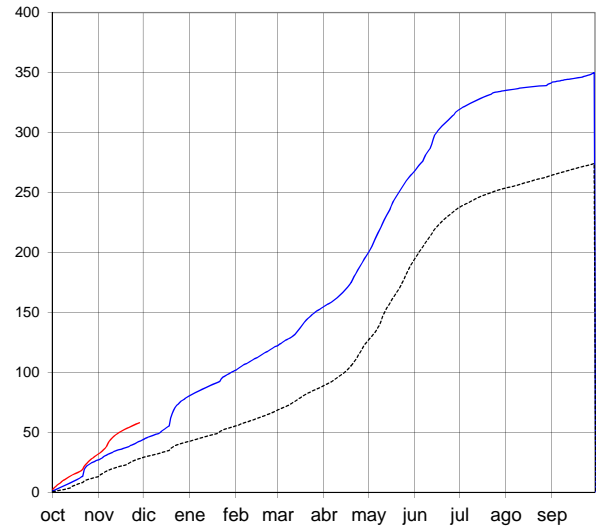
5 hm³



APORTACIONES TOTALES

(hm³ acumulados desde el 1 de octubre)

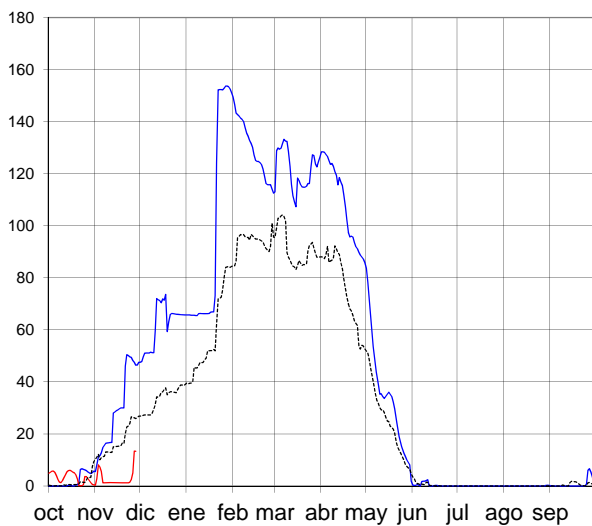
58 hm³



Segre hasta Seo D'Urgel

RESERVA DE NIEVE (hm³ de agua equivalente)

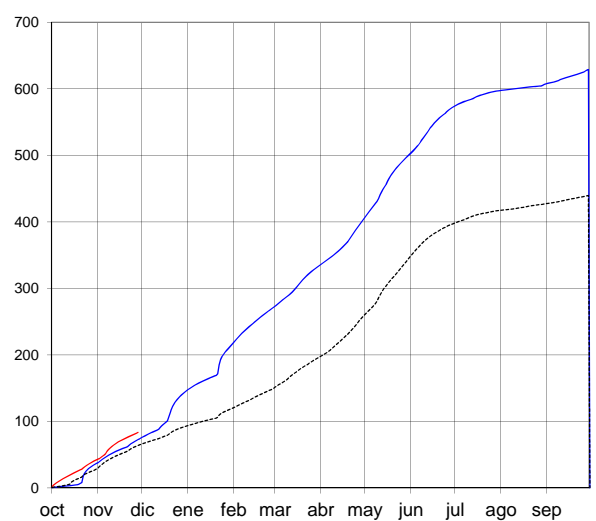
13 hm³



APORTACIONES TOTALES

(hm³ acumulados desde el 1 de octubre)

83 hm³



AÑO 2020-2021



AÑO 2019-2020



PROMEDIO 5 Últimos años

