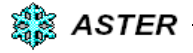




* Calculado con el modelo:



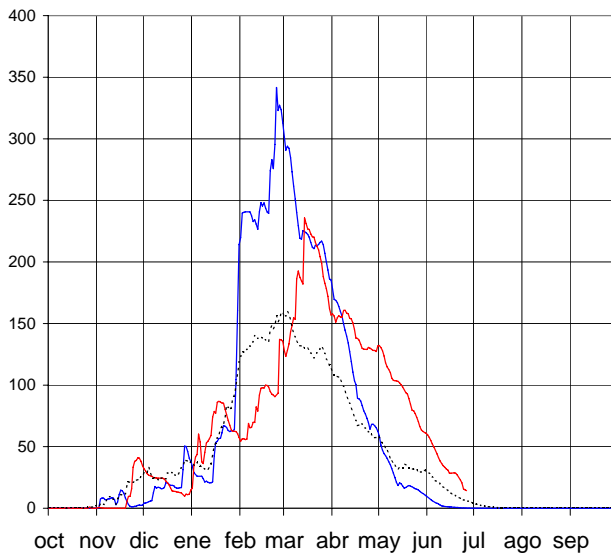
EVOLUCIÓN POR SUBCUENCAS

26 de junio de 2016

Aragón hasta el Embalse de Yesa

RESERVA DE NIEVE (hm³ de agua equivalente)

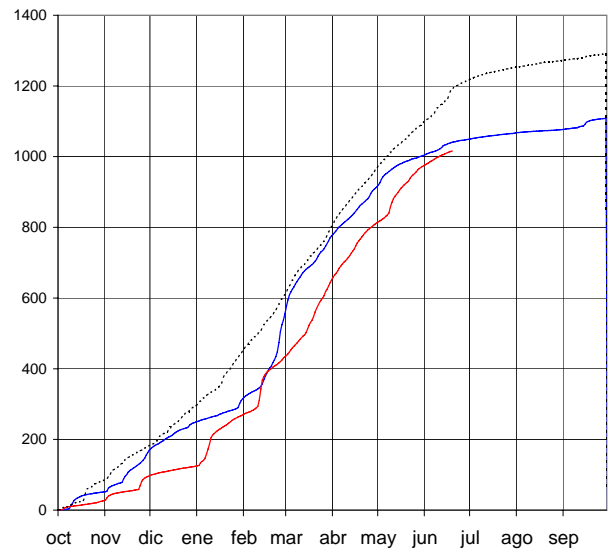
14 hm³



APORTACIONES TOTALES

(hm³ acumulados desde el 1 de octubre)

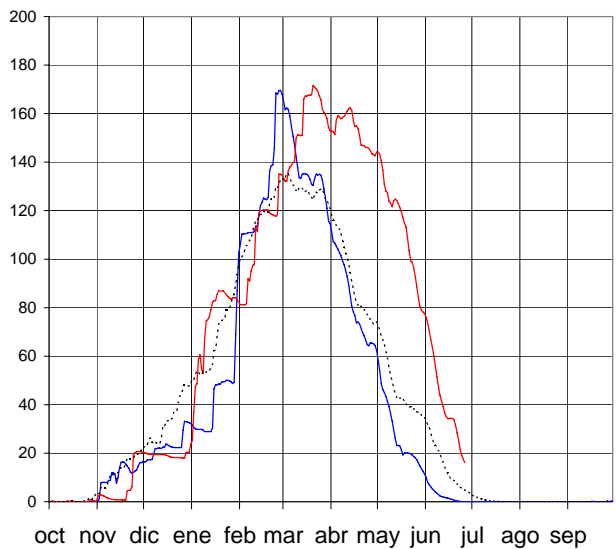
1016 hm³



Gállego hasta Sabiñánigo

RESERVA DE NIEVE (hm³ de agua equivalente)

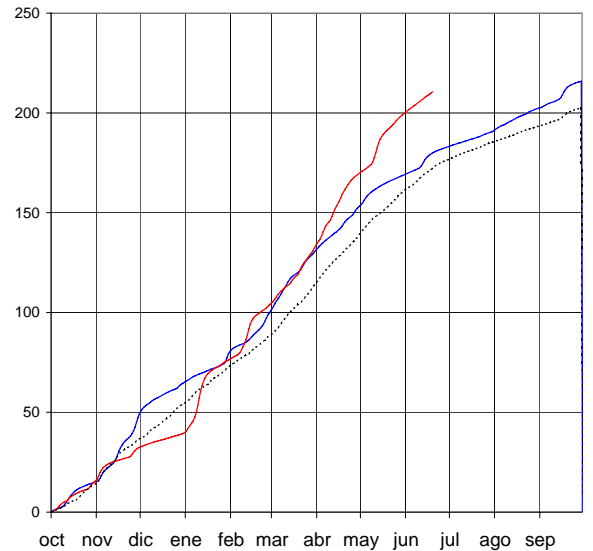
16 hm³



APORTACIONES TOTALES

(hm³ acumulados desde el 1 de octubre)

211 hm³



AÑO 2015-2016



AÑO 2014-2015



PROMEDIO 5 Últimos años

