

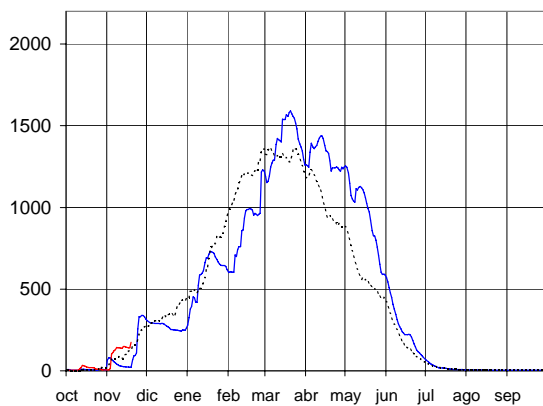


*Calculado con el modelo: ASTER

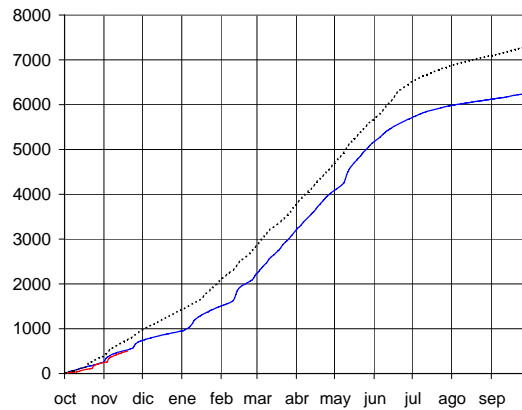
EVOLUCIÓN DE LA RESERVA DE NIEVE Y DE LAS APORTACIONES EN LAS SUBCUENCAS NIVALES DE LAS VERTIENTES CANTÁBRICA Y PIRENAICA DE LAS CUENCAS DEL EBRO Y GARONA

20 de noviembre de 2016

RESERVA DE NIEVE*
(hm³ de agua equivalente)



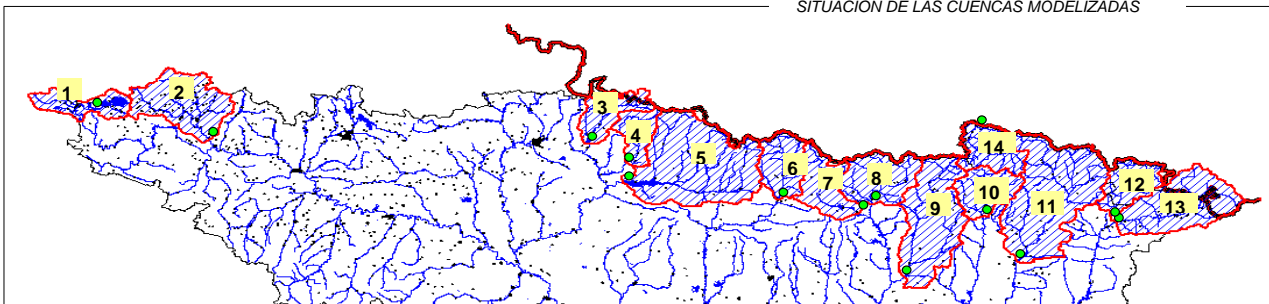
APORTACIONES TOTALES¹
(hm³ acumulados desde el 1 de octubre)



— AÑO 2016-2017
 — AÑO 2015-2016
 - - - - - PROMEDIO 5 últimos años

Orden	Cuenca	Reserva de nieve			Aportaciones ¹		
		Hoy	Hace un año	promedio 5 años	Hoy	Hace un año	promedio 5 años
1	Cuenca hasta el Embalse del Ebro	0	0	3	12	23	27
2	Cuenca del Nela	0	0	0	18	7	17
3	Iratí hasta Itoiz	0	0	1	21	21	55
4	Salazar hasta Aspuz	0	0	0	5	8	19
5	Aragón hasta el Embalse de Yesa	8	0	5	73	55	143
6	Gállego hasta Sabiñánigo	13	1	7	33	27	31
7	Ara hasta Boltaña	9	1	5	39	41	65
8	Cinca hasta Escalona	21	1	11	117	73	127
9	Ésera hasta Barasona	17	1	12	56	58	77
10	Noguera Ribagorzana hasta Pont de Suert	18	2	10	34	61	47
11	Noguera Pallaresa hasta Embalse de Talam	36	5	26	56	84	92
12	Valira hasta Seo D'Urgel	13	3	9	10	22	23
13	Segre hasta Seo D'Urgel	5	4	13	24	44	33
14	Garona hasta frontera Francia	35	6	22	2	3	4
Total:		174	22	125	499	527	759

SITUACIÓN DE LAS CUENCAS MODELIZADAS



¹ Aportaciones totales acumuladas registradas en los puntos de cierre ● de cada subcuenca desde el principio del año hidrológico (1 de octubre) medidas en hm³



* Calculado con el modelo:  **ASTER**

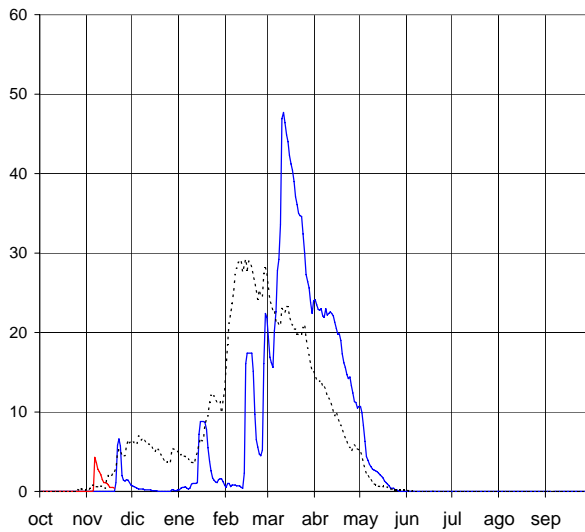
EVOLUCIÓN POR SUBCUENCAS

20 de noviembre de 2016

Cuenca hasta el Embalse del Ebro

RESERVA DE NIEVE (hm³ de agua equivalente)

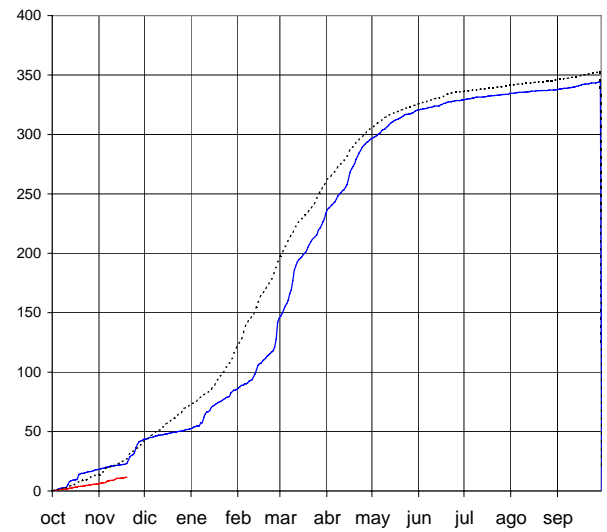
0 hm³



APORTACIONES TOTALES

(hm³ acumulados desde el 1 de octubre)

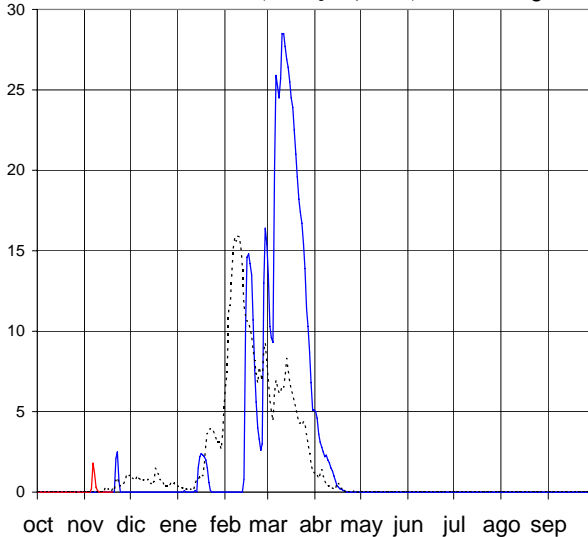
12 hm³



Cuenca del Nela

RESERVA DE NIEVE (hm³ de agua equivalente)

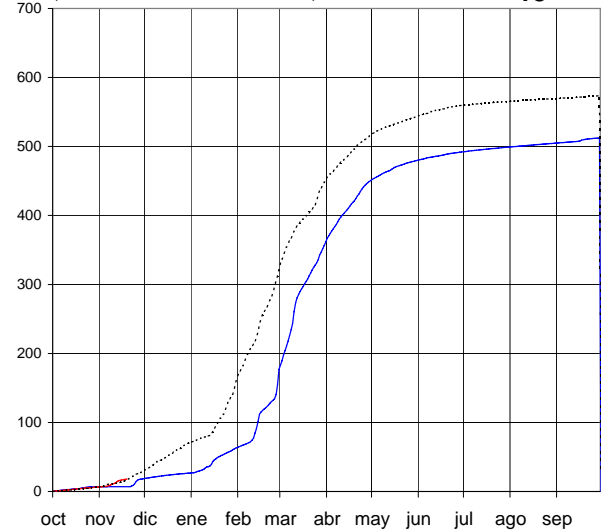
0 hm³



APORTACIONES TOTALES

(hm³ acumulados desde el 1 de octubre)

18 hm³



AÑO 2016-2017 — AÑO 2015-2016 — PROMEDIO 5 Últimos años - - - - -



* Calculado con el modelo:



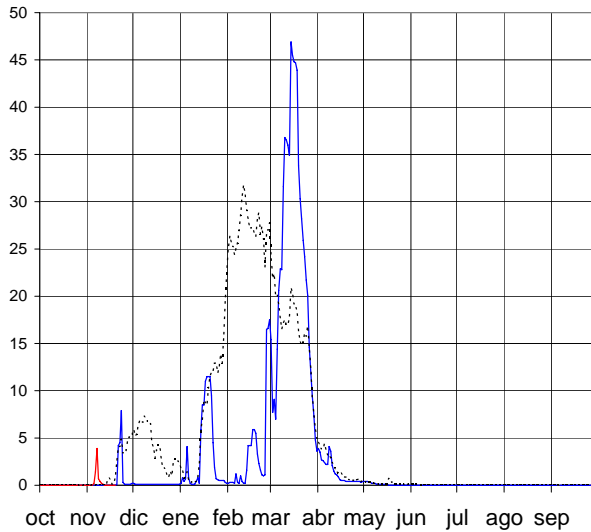
EVOLUCIÓN POR SUBCUENCAS

20 de noviembre de 2016

Irati hasta Itoiz

RESERVA DE NIEVE (hm³ de agua equivalente)

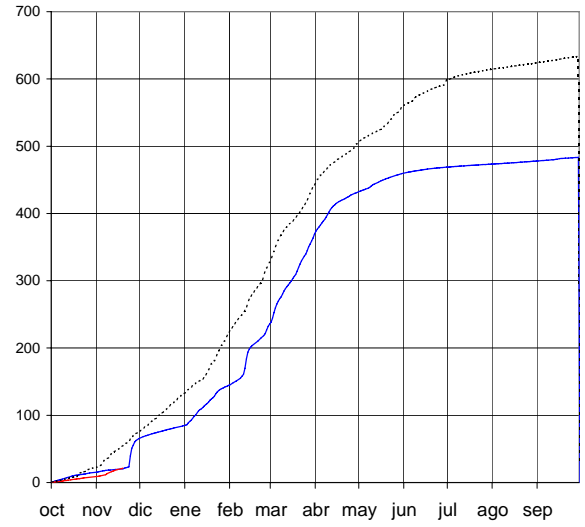
0 hm³



APORTACIONES TOTALES

(hm³ acumulados desde el 1 de octubre)

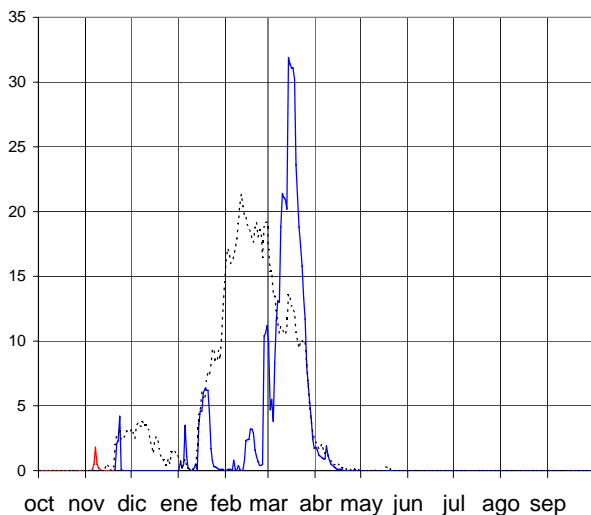
21 hm³



Salazar hasta Aspurz

RESERVA DE NIEVE (hm³ de agua equivalente)

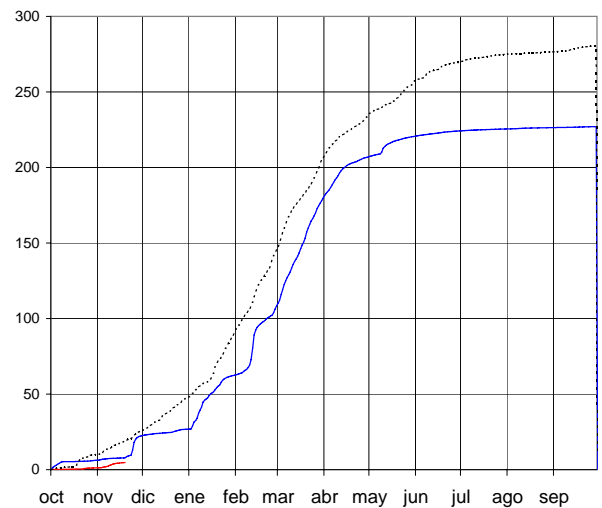
0 hm³



APORTACIONES TOTALES

(hm³ acumulados desde el 1 de octubre)

5 hm³



AÑO 2016-2017



AÑO 2015-2016

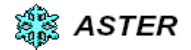


PROMEDIO 5 Últimos años





* Calculado con el modelo:



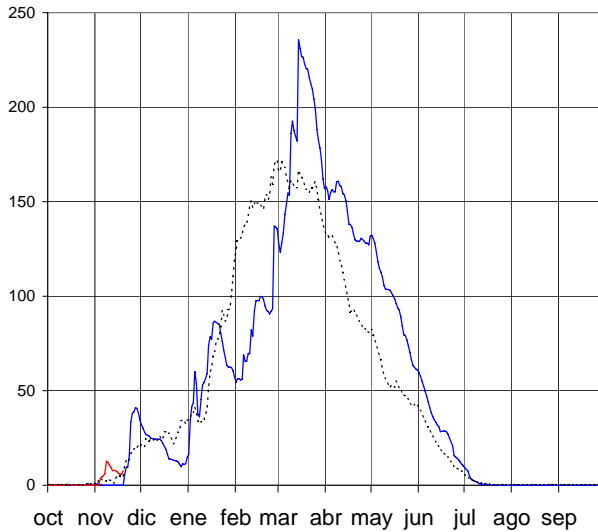
EVOLUCIÓN POR SUBCUENCAS

20 de noviembre de 2016

Aragón hasta el Embalse de Yesa

RESERVA DE NIEVE (hm³ de agua equivalente)

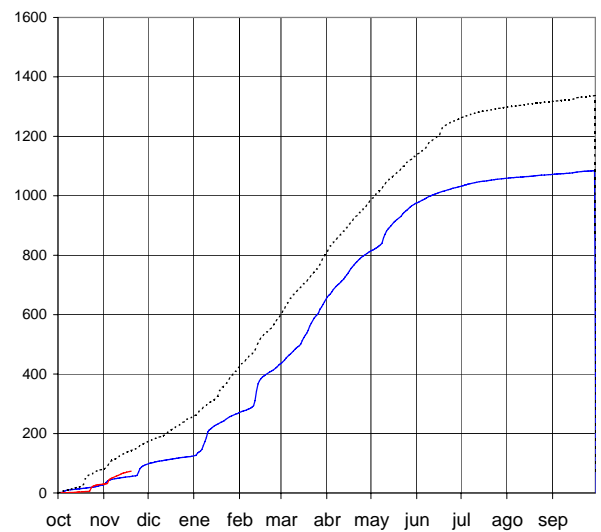
8 hm³



APORTACIONES TOTALES

(hm³ acumulados desde el 1 de octubre)

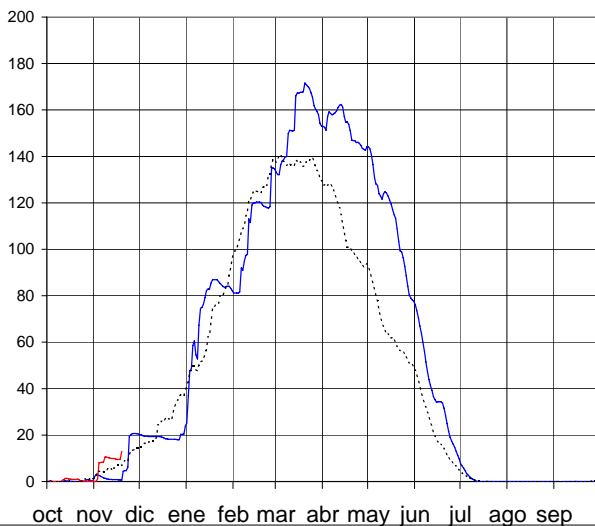
73 hm³



Gállego hasta Sabiñánigo

RESERVA DE NIEVE (hm³ de agua equivalente)

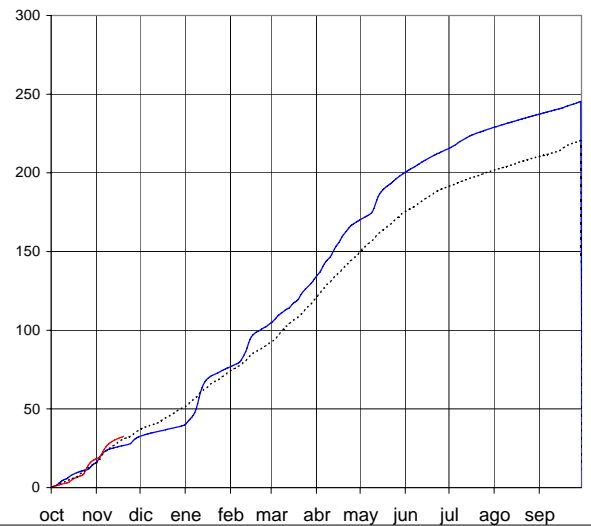
13 hm³



APORTACIONES TOTALES

(hm³ acumulados desde el 1 de octubre)

33 hm³



AÑO 2016-2017 — AÑO 2015-2016 — PROMEDIO 5 Últimos años - - - - -



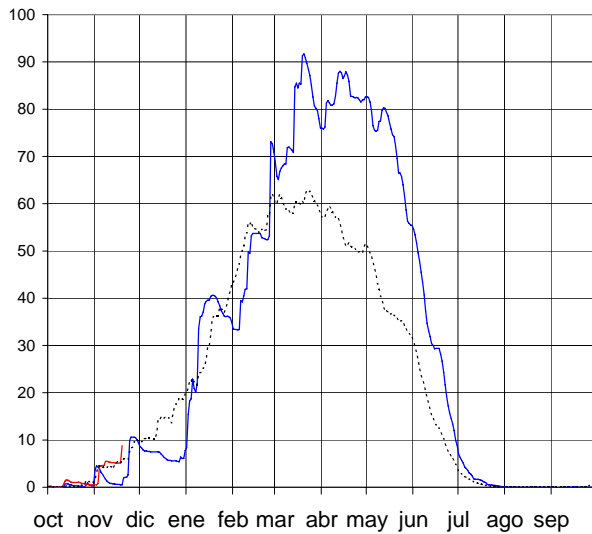
* Calculado con el modelo:  **ASTER**

EVOLUCIÓN POR SUBCUENCAS

20 de noviembre de 2016

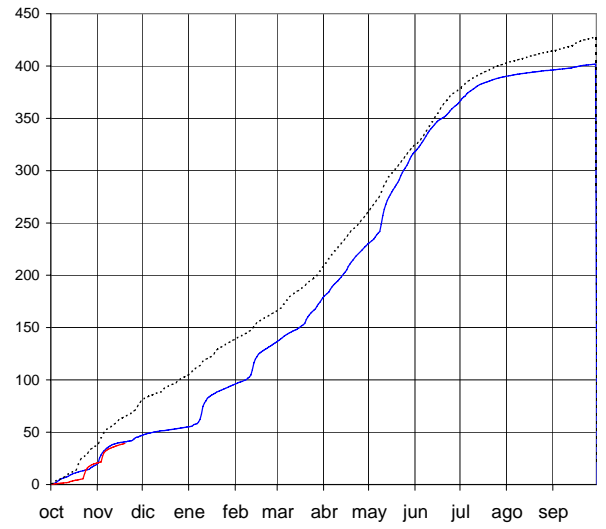
Ara hasta Boltaña

RESERVA DE NIEVE (hm³ de agua equivalente) **9 hm³**



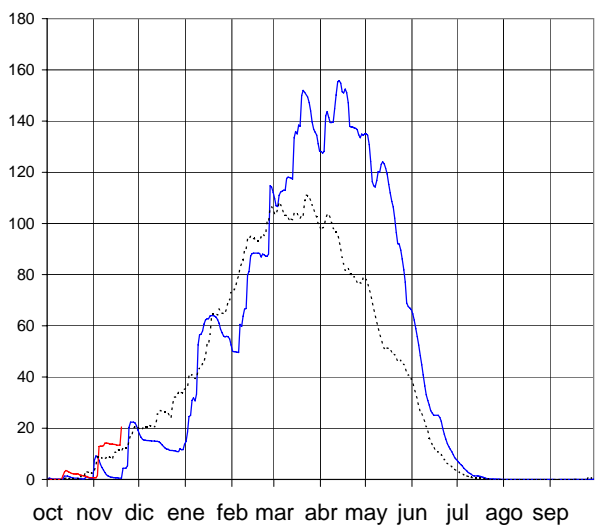
APORTACIONES TOTALES

(hm³ acumulados desde el 1 de octubre) **39 hm³**



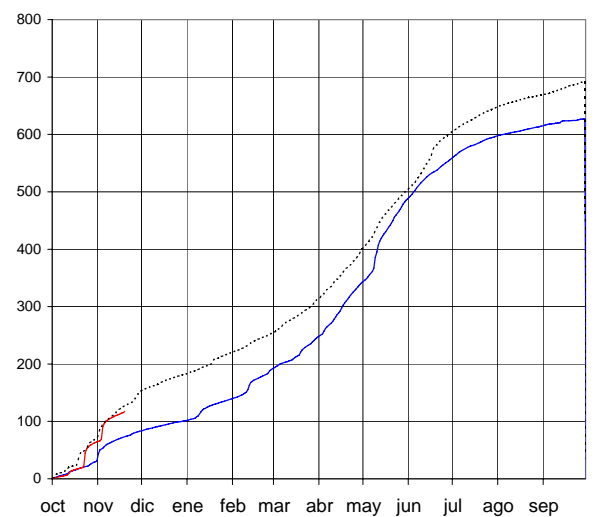
Cinca hasta Escalona

RESERVA DE NIEVE (hm³ de agua equivalente) **21 hm³**



APORTACIONES TOTALES

(hm³ acumulados desde el 1 de octubre) **117 hm³**



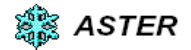
AÑO 2016-2017

AÑO 2015-2016

PROMEDIO 5 Últimos años



* Calculado con el modelo:



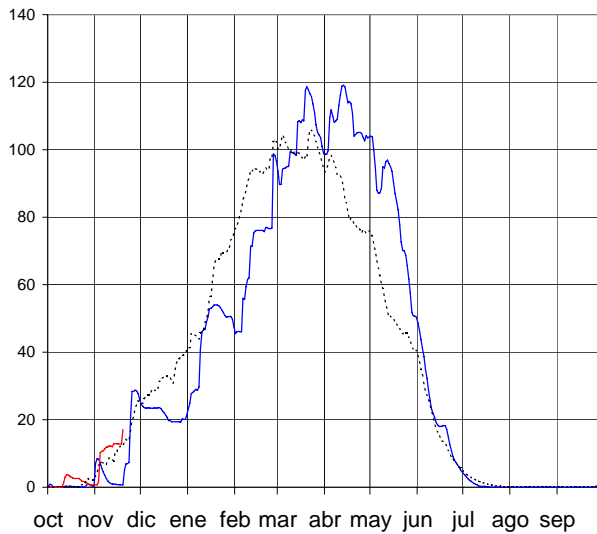
EVOLUCIÓN POR SUBCUENCAS

20 de noviembre de 2016

Ésera hasta Barasona

RESERVA DE NIEVE (hm³ de agua equivalente)

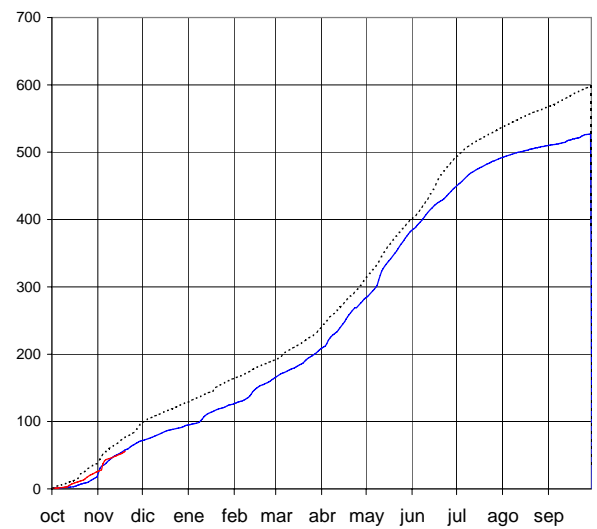
17 hm³



APORTACIONES TOTALES

(hm³ acumulados desde el 1 de octubre)

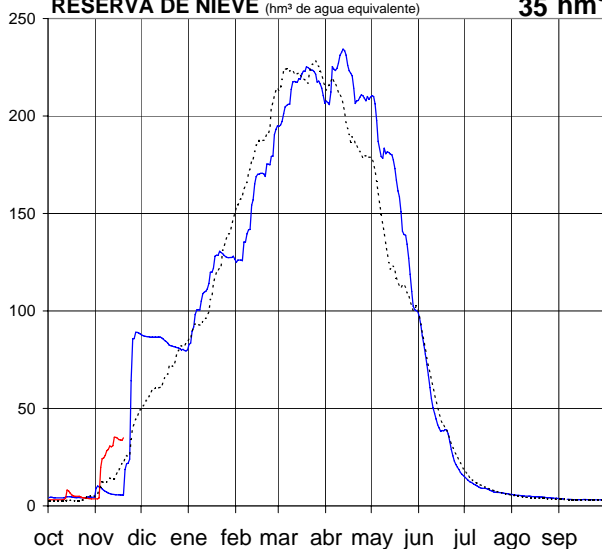
56 hm³



Garona hasta frontera Francia

RESERVA DE NIEVE (hm³ de agua equivalente)

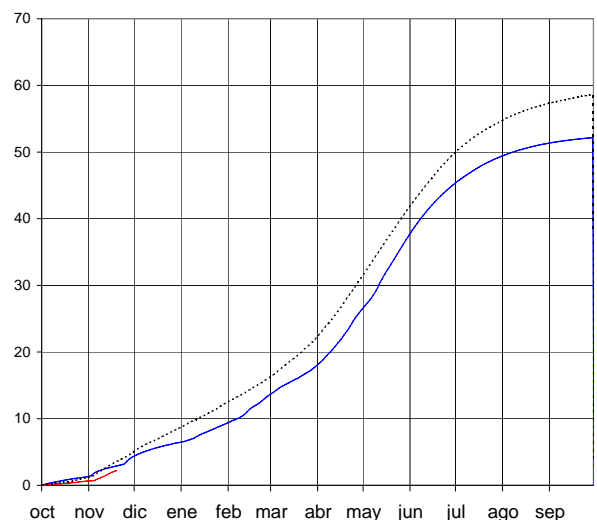
35 hm³



APORTACIONES TOTALES

(hm³ acumulados desde el 1 de octubre)

2 hm³



AÑO 2016-2017



AÑO 2015-2016



PROMEDIO 5 Últimos años





* Calculado con el modelo:

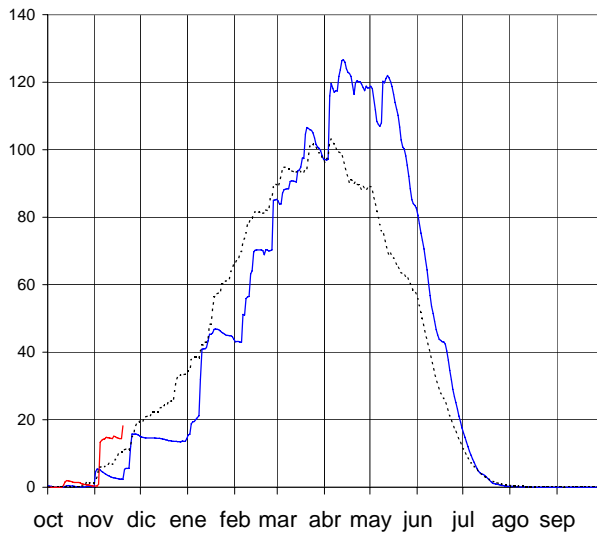


EVOLUCIÓN POR SUBCUENCAS

20 de noviembre de 2016

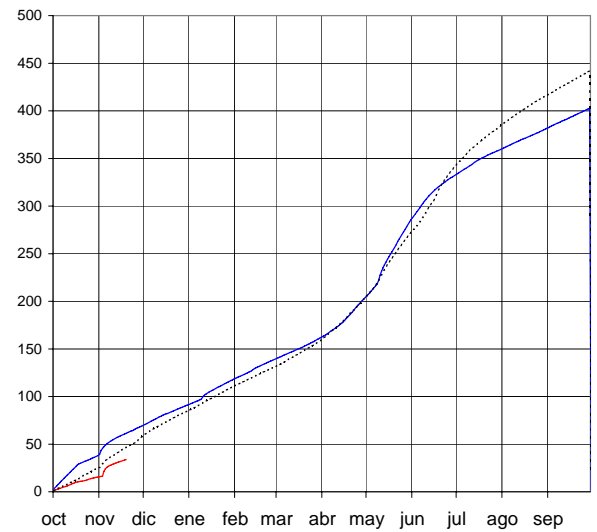
Noguera Ribagorzana hasta Pont de Suert

RESERVA DE NIEVE (hm³ de agua equivalente) **18 hm³**



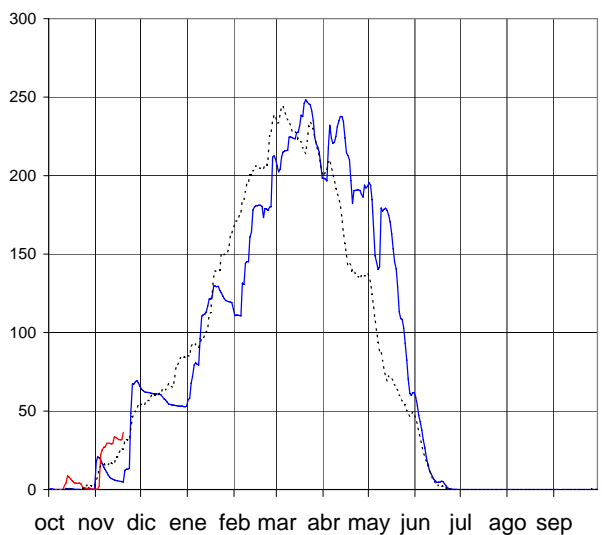
APORTACIONES TOTALES

(hm³ acumulados desde el 1 de octubre) **34 hm³**



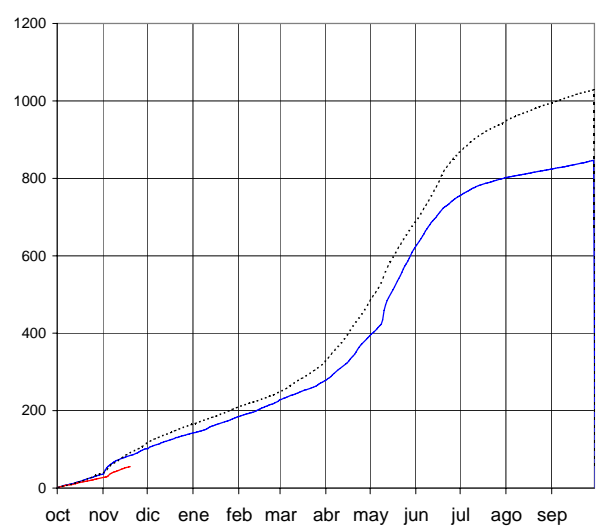
Noguera Pallaresa hasta Embalse de Tarn

RESERVA DE NIEVE (hm³ de agua equivalente) **36 hm³**



APORTACIONES TOTALES

(hm³ acumulados desde el 1 de octubre) **56 hm³**



AÑO 2016-2017 — AÑO 2015-2016 — PROMEDIO 5 Últimos años - - - - -

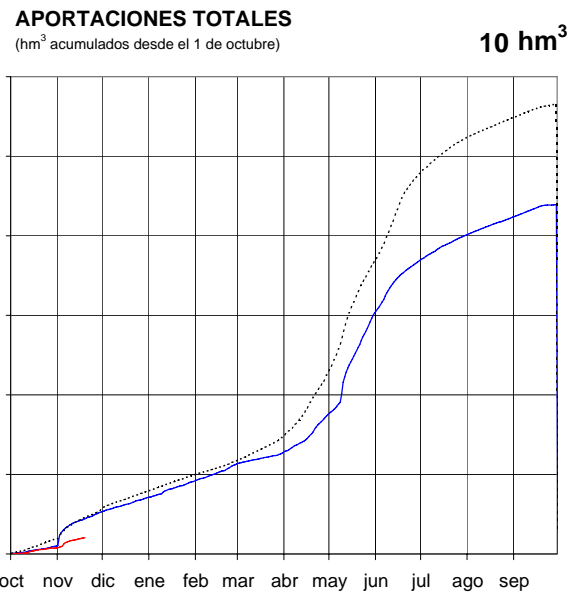
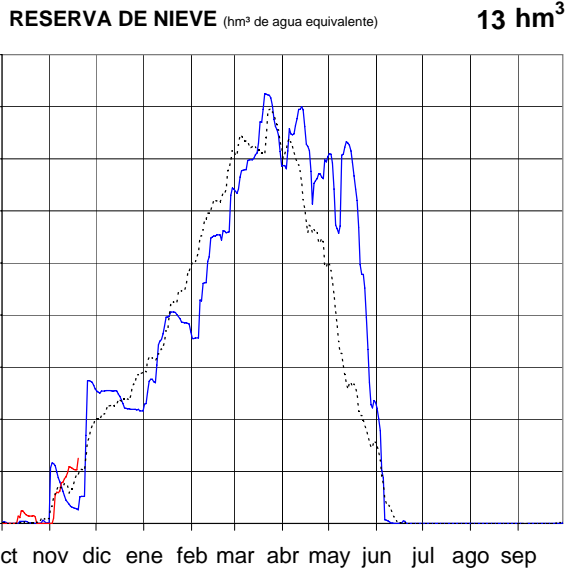


* Calculado con el modelo:  **ASTER**

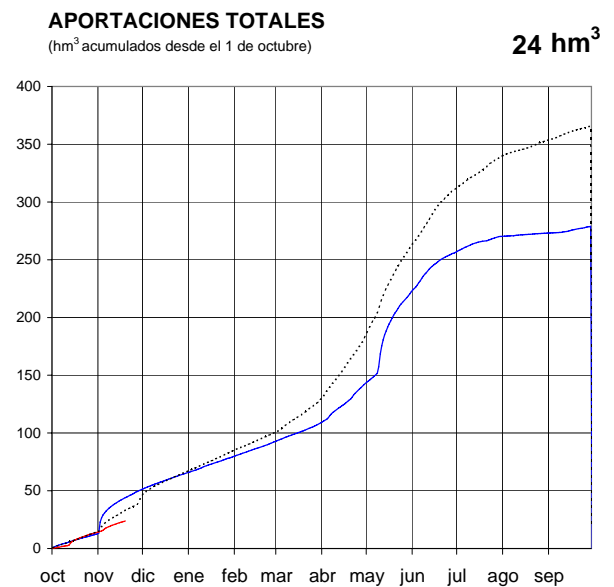
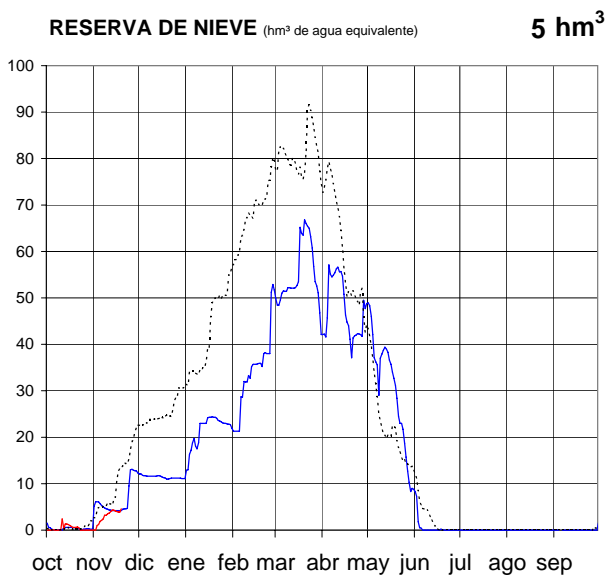
EVOLUCIÓN POR SUBCUENCAS

20 de noviembre de 2016

Valira hasta Seo D'Urgel



Segre hasta Seo D'Urgel



AÑO 2016-2017 — AÑO 2015-2016 — PROMEDIO 5 Últimos años - - - - -