

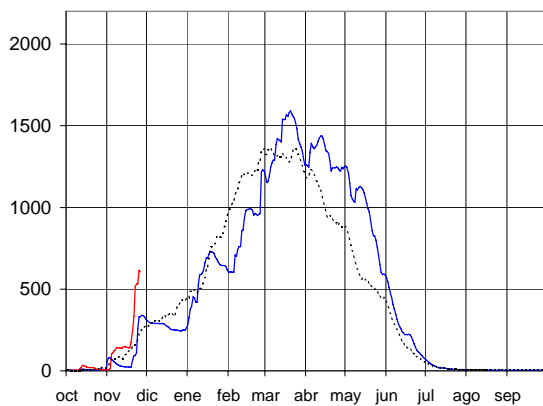


*Calculado con el modelo: ASTER

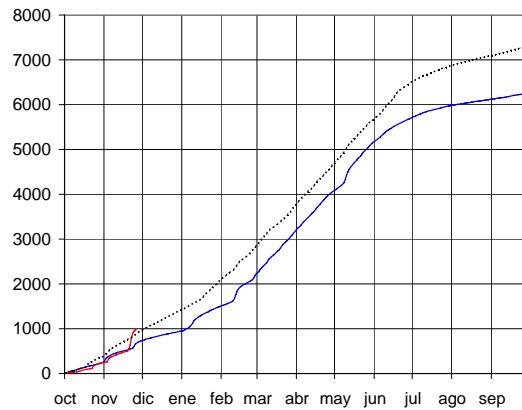
EVOLUCIÓN DE LA RESERVA DE NIEVE Y DE LAS APORTACIONES EN LAS SUBCUENCAS NIVALES DE LAS VERTIENTES CANTÁBRICA Y PIRENAICA DE LAS CUENCAS DEL EBRO Y GARONA

27 de noviembre de 2016

RESERVA DE NIEVE*
(hm³ de agua equivalente)



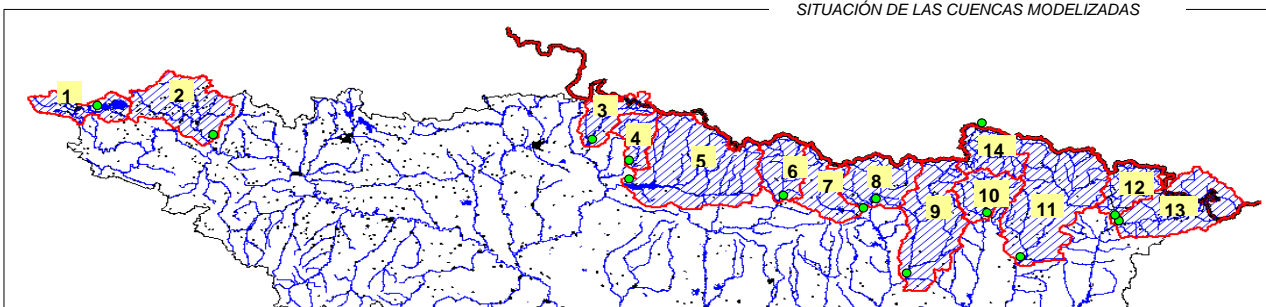
APORTACIONES TOTALES¹
(hm³ acumulados desde el 1 de octubre)



AÑO 2016-2017 — AÑO 2015-2016 — PROMEDIO 5 últimos años - - - - -

Orden	Cuenca	Reserva de nieve			Aportaciones ¹		
		Hoy	Hace un año	promedio 5 años	Hoy	Hace un año	promedio 5 años
1	Cuenca hasta el Embalse del Ebro	4	1	5	15	39	36
2	Cuenca del Nela	0	0	1	23	17	26
3	Iratí hasta Itoiz	5	0	4	43	56	69
4	Salazar hasta Aspuz	2	0	3	23	20	24
5	Aragón hasta el Embalse de Yesa	60	39	19	194	87	161
6	Gállego hasta Sabiñánigo	63	21	13	51	30	34
7	Ara hasta Boltaña	39	11	9	79	45	72
8	Cinca hasta Escalona	75	22	18	234	80	140
9	Ésera hasta Barasona	61	28	21	112	67	86
10	Noguera Ribagorzana hasta Pont de Suert	55	16	16	54	66	53
11	Noguera Pallaresa hasta Embalse de Talam	117	67	47	104	96	105
12	Valira hasta Seo D'Urgel	33	27	16	21	25	26
13	Segre hasta Seo D'Urgel	24	13	19	39	49	38
14	Garona hasta frontera Francia	67	86	42	5	4	4
Total:		606	331	231	997	680	873

SITUACIÓN DE LAS CUENCAS MODELIZADAS



¹ Aportaciones totales acumuladas registradas en los puntos de cierre ● de cada subcuenca desde el principio del año hidrológico (1 de octubre) medidas en hm³



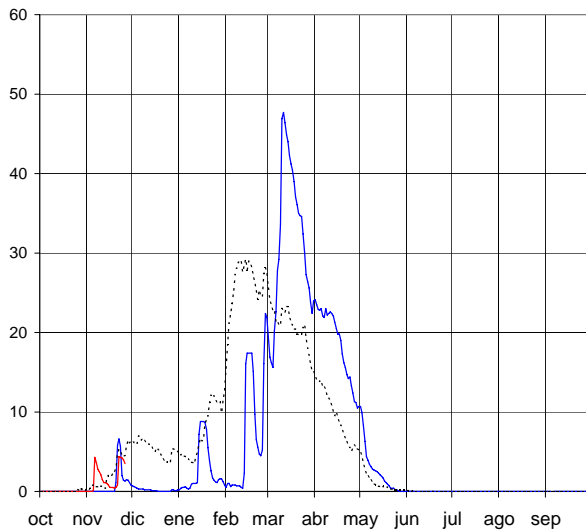
* Calculado con el modelo: ASTER

EVOLUCIÓN POR SUBCUENCAS

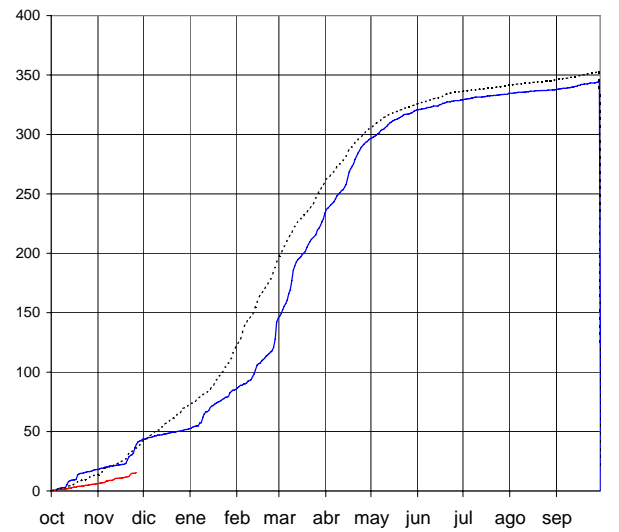
27 de noviembre de 2016

Cuenca hasta el Embalse del Ebro

RESERVA DE NIEVE (hm³ de agua equivalente) **4 hm³**

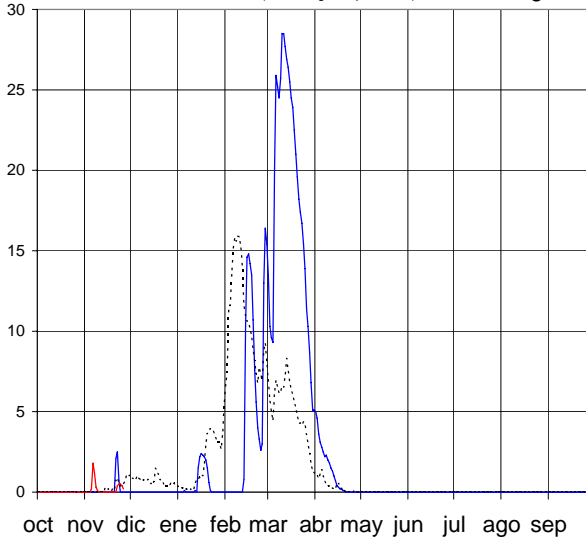


APORTACIONES TOTALES (hm³ acumulados desde el 1 de octubre) **15 hm³**

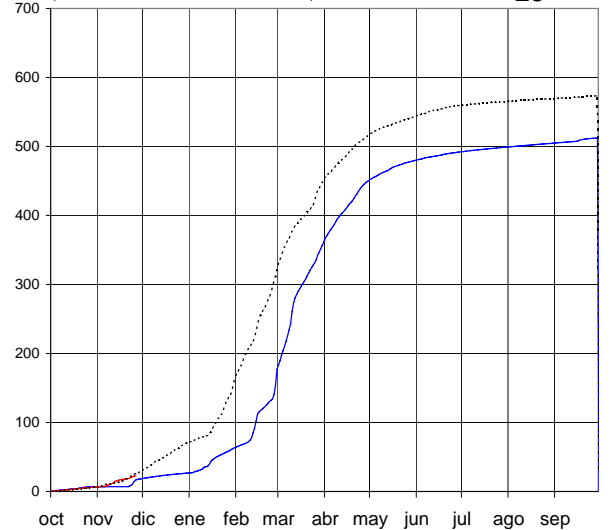


Cuenca del Nela

RESERVA DE NIEVE (hm³ de agua equivalente) **0 hm³**



APORTACIONES TOTALES (hm³ acumulados desde el 1 de octubre) **23 hm³**



AÑO 2016-2017 — AÑO 2015-2016 — PROMEDIO 5 Últimos años - - - - -



* Calculado con el modelo:



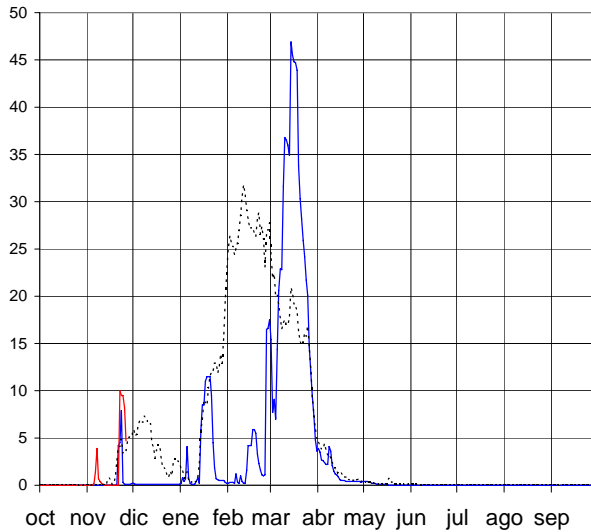
EVOLUCIÓN POR SUBCUENCAS

27 de noviembre de 2016

Irati hasta Itoiz

RESERVA DE NIEVE (hm³ de agua equivalente)

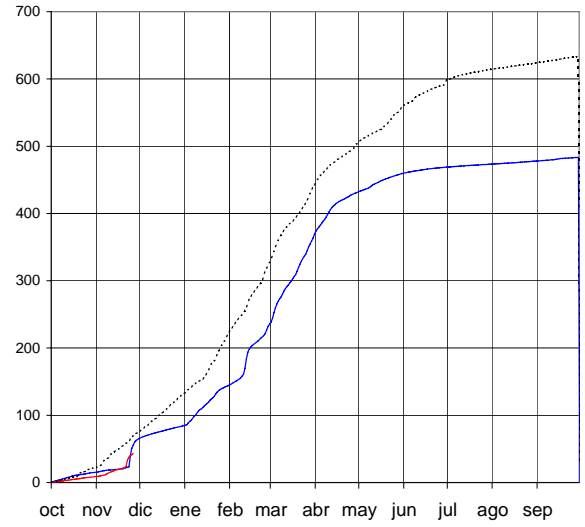
5 hm³



APORTACIONES TOTALES

(hm³ acumulados desde el 1 de octubre)

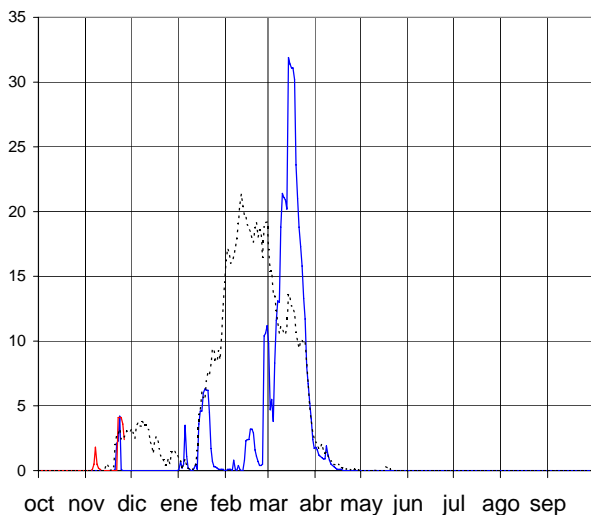
43 hm³



Salazar hasta Aspurz

RESERVA DE NIEVE (hm³ de agua equivalente)

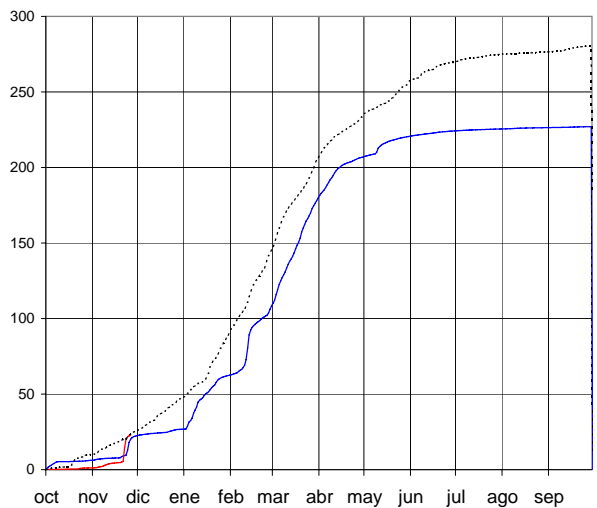
2 hm³



APORTACIONES TOTALES

(hm³ acumulados desde el 1 de octubre)

23 hm³



AÑO 2016-2017



AÑO 2015-2016

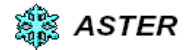


PROMEDIO 5 Últimos años





* Calculado con el modelo:



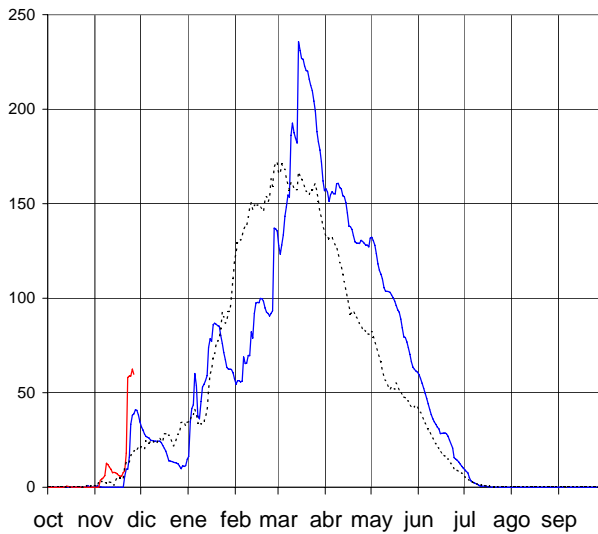
EVOLUCIÓN POR SUBCUENCAS

27 de noviembre de 2016

Aragón hasta el Embalse de Yesa

RESERVA DE NIEVE (hm³ de agua equivalente)

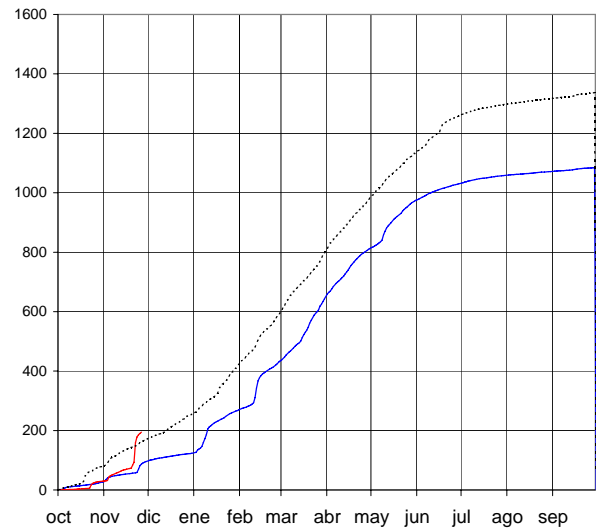
60 hm³



APORTACIONES TOTALES

(hm³ acumulados desde el 1 de octubre)

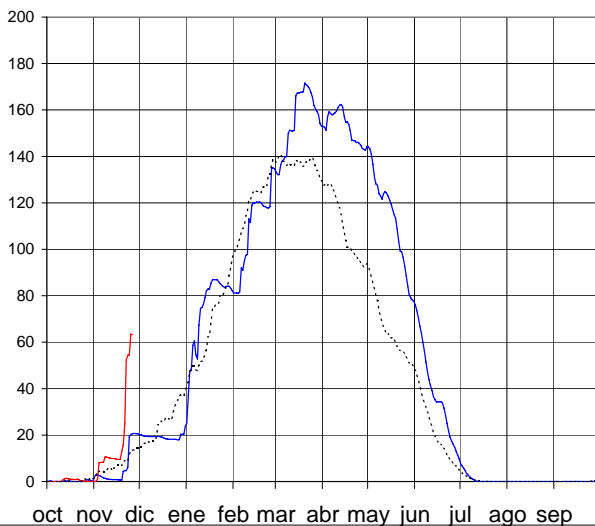
194 hm³



Gállego hasta Sabiñánigo

RESERVA DE NIEVE (hm³ de agua equivalente)

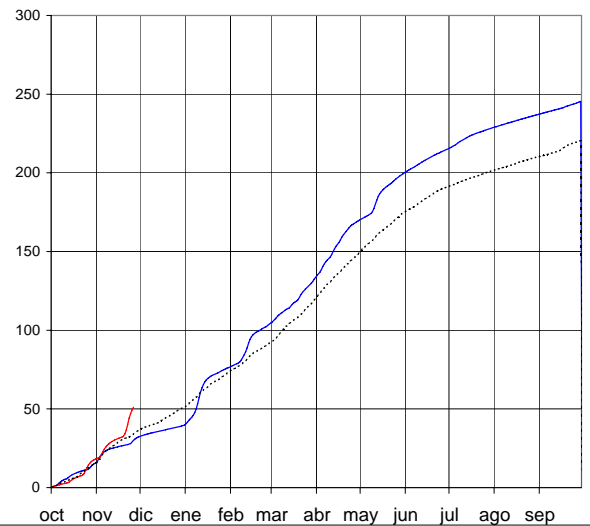
63 hm³



APORTACIONES TOTALES

(hm³ acumulados desde el 1 de octubre)

51 hm³



AÑO 2016-2017 — AÑO 2015-2016 — PROMEDIO 5 Últimos años - - - - -



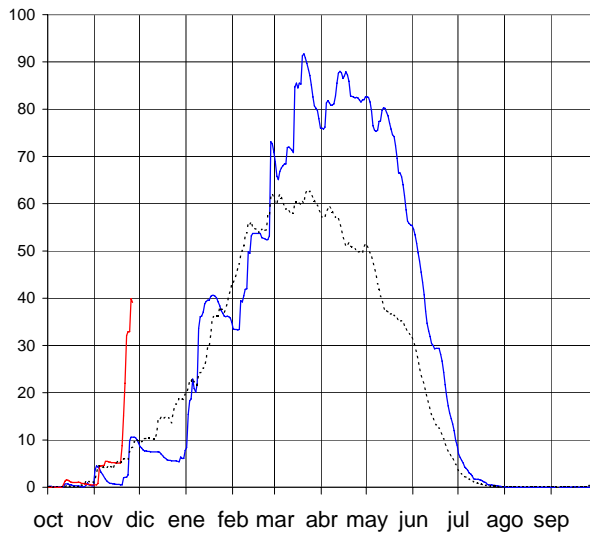
* Calculado con el modelo:  **ASTER**

EVOLUCIÓN POR SUBCUENCAS

27 de noviembre de 2016

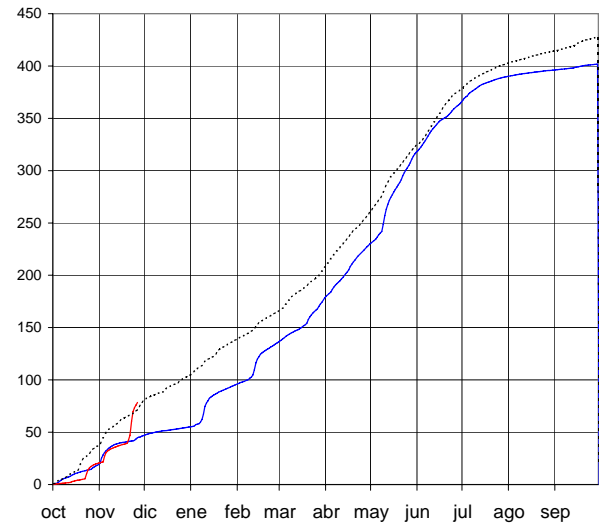
Ara hasta Boltaña

RESERVA DE NIEVE (hm³ de agua equivalente) **39 hm³**



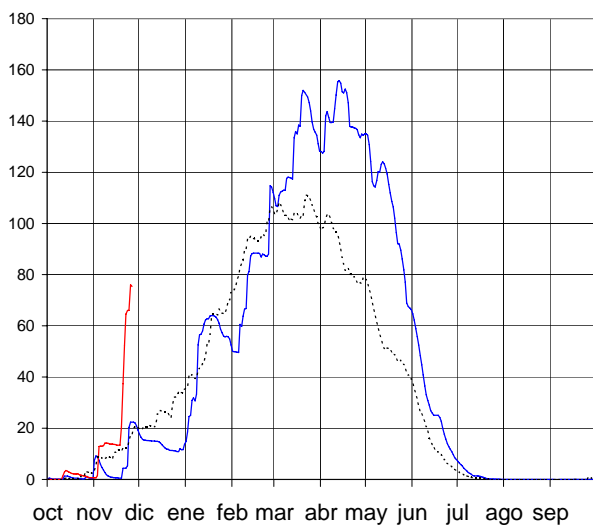
APORTACIONES TOTALES

(hm³ acumulados desde el 1 de octubre) **79 hm³**



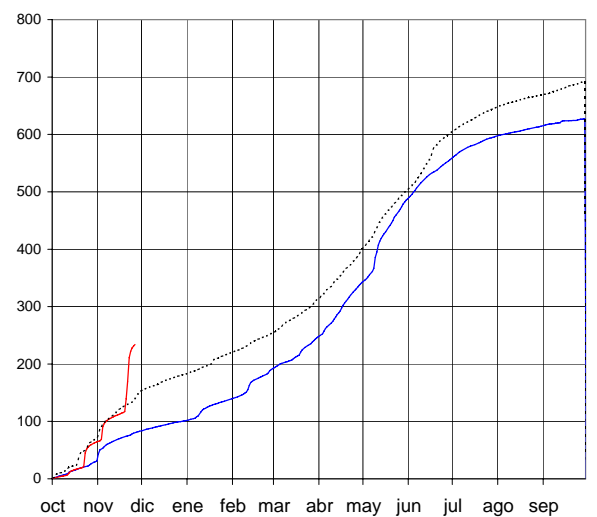
Cinca hasta Escalona

RESERVA DE NIEVE (hm³ de agua equivalente) **75 hm³**



APORTACIONES TOTALES

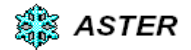
(hm³ acumulados desde el 1 de octubre) **234 hm³**



AÑO 2016-2017 — AÑO 2015-2016 — PROMEDIO 5 Últimos años - - - - -



* Calculado con el modelo:



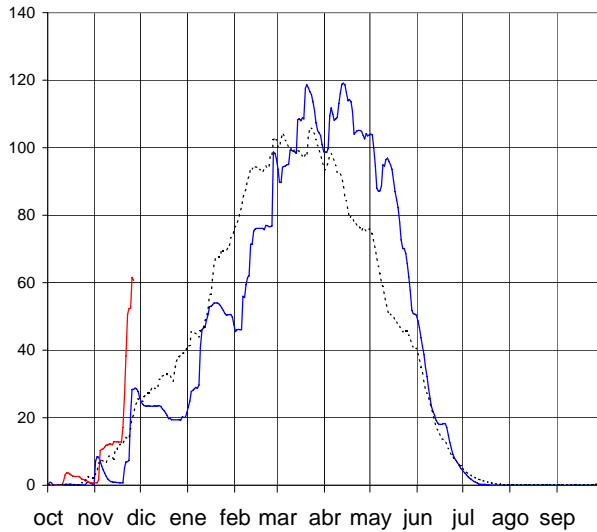
EVOLUCIÓN POR SUBCUENCAS

27 de noviembre de 2016

Ésera hasta Barasona

RESERVA DE NIEVE (hm³ de agua equivalente)

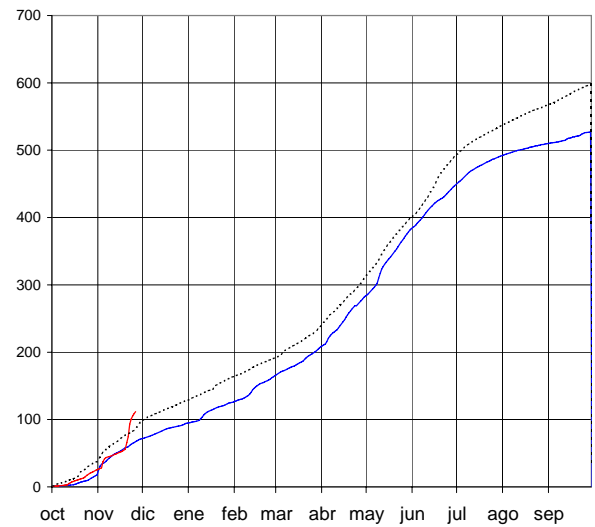
61 hm³



APORTACIONES TOTALES

(hm³ acumulados desde el 1 de octubre)

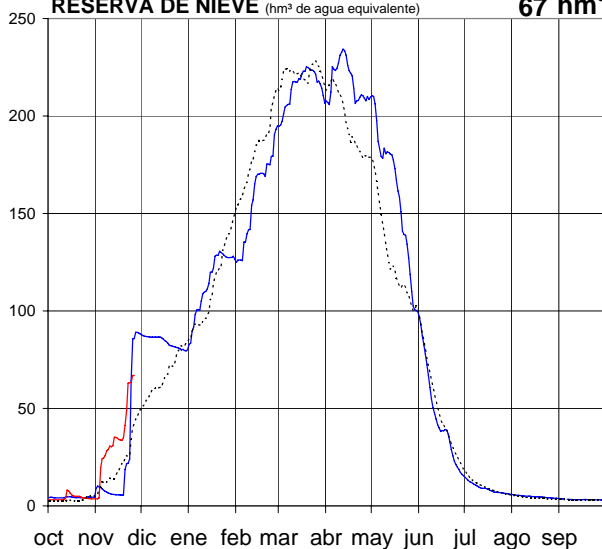
112 hm³



Garona hasta frontera Francia

RESERVA DE NIEVE (hm³ de agua equivalente)

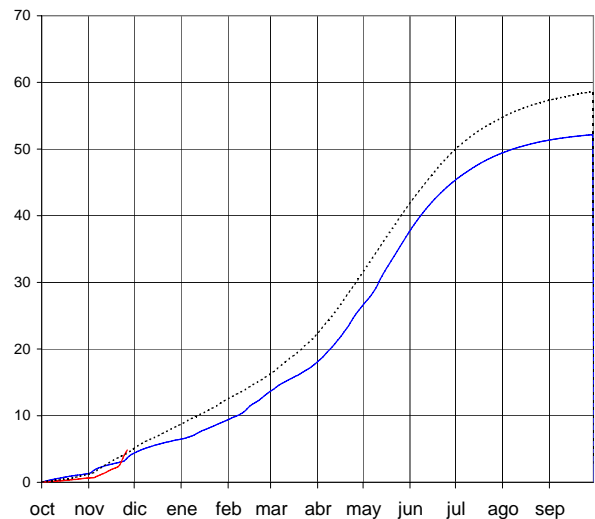
67 hm³



APORTACIONES TOTALES

(hm³ acumulados desde el 1 de octubre)

5 hm³



AÑO 2016-2017



AÑO 2015-2016



PROMEDIO 5 Últimos años





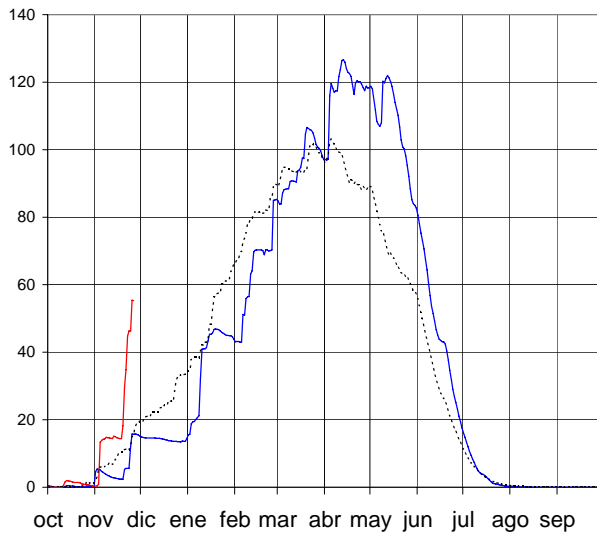
* Calculado con el modelo:  **ASTER**

EVOLUCIÓN POR SUBCUENCAS

27 de noviembre de 2016

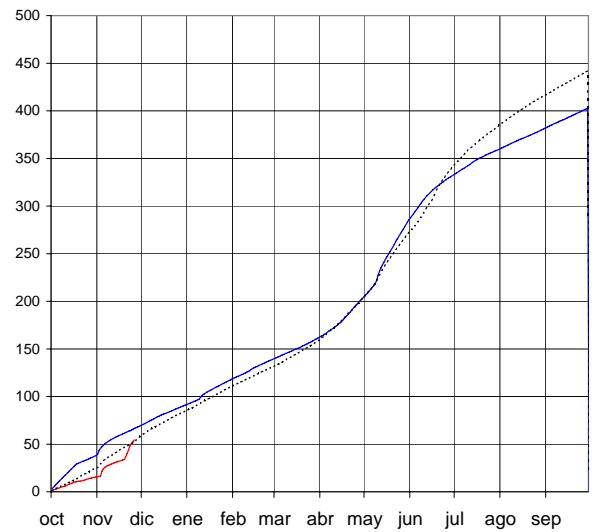
Noguera Ribagorzana hasta Pont de Suert

RESERVA DE NIEVE (hm³ de agua equivalente) **55 hm³**



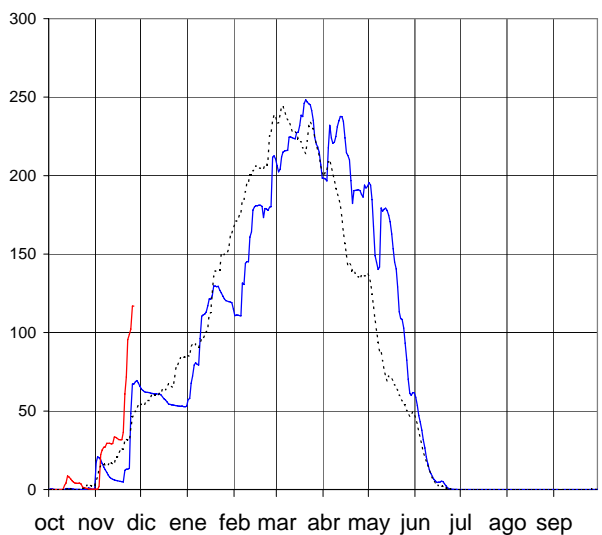
APORTACIONES TOTALES

(hm³ acumulados desde el 1 de octubre) **54 hm³**



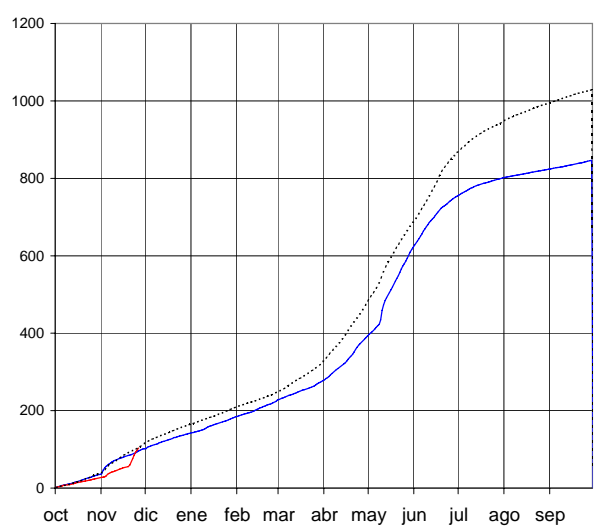
Noguera Pallaresa hasta Embalse de Tarn

RESERVA DE NIEVE (hm³ de agua equivalente) **117 hm³**



APORTACIONES TOTALES

(hm³ acumulados desde el 1 de octubre) **104 hm³**



AÑO 2016-2017 — AÑO 2015-2016 — PROMEDIO 5 Últimos años - - - - -

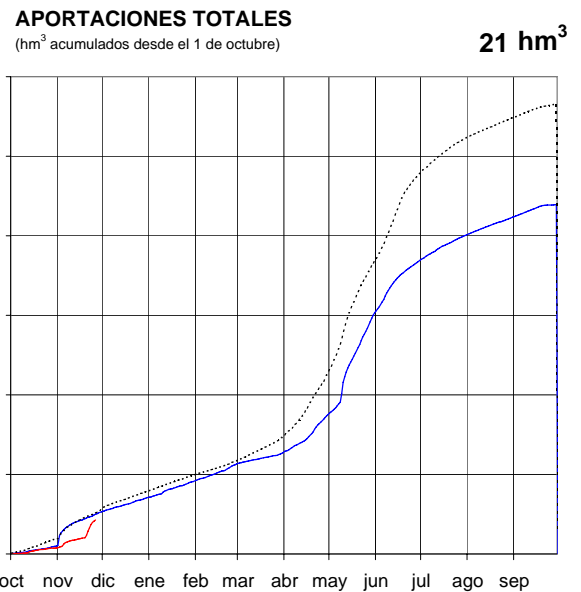
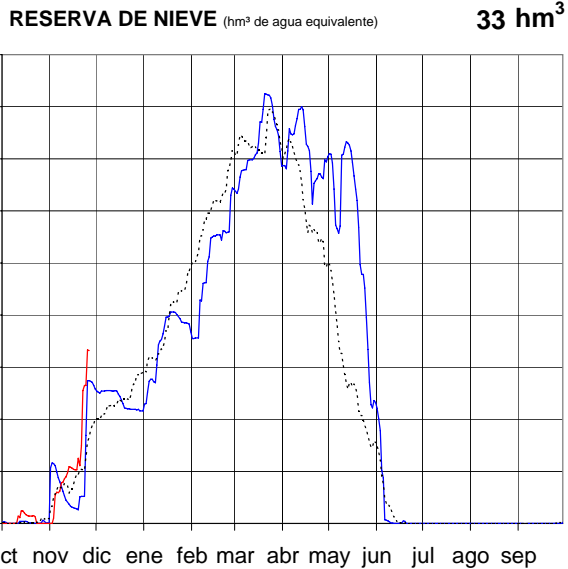


* Calculado con el modelo:  **ASTER**

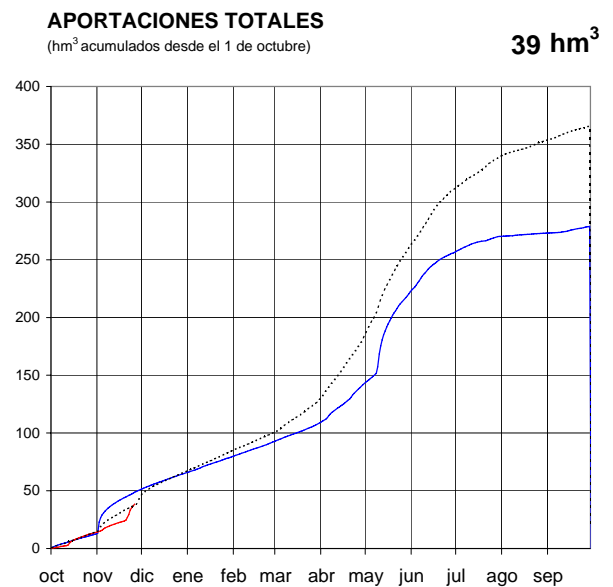
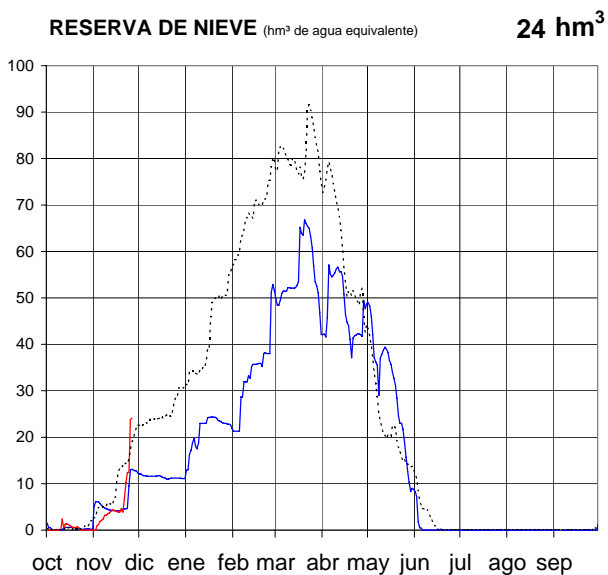
EVOLUCIÓN POR SUBCUENCAS

27 de noviembre de 2016

Valira hasta Seo D'Urgel



Segre hasta Seo D'Urgel



AÑO 2016-2017 — AÑO 2015-2016 — PROMEDIO 5 Últimos años - - - - -